

***PREFEITURA MUNICIPAL***

***DE***

***VIÇOSA DO CEARÁ***

*Relatório Resumido da Execução  
Orçamentária*

***PERÍODO: 4º BIMESTRE/2024***

**EXERCÍCIO - 2024**

**ELABORADO POR: MD CONTADORES ASSOCIADOS LTDA - EPP**



## RELATÓRIO RESUMIDO DA EXECUÇÃO ORÇAMENTÁRIA

Em atendimento ao disposto no parágrafo 3º do Artigo 165 da Constituição Federal, em consonância com os Artigos 52 e 53 da Lei de Responsabilidade Fiscal, o Município de VIÇOSA DO CEARÁ apresenta seu Relatório Resumido da Execução Orçamentária referente ao 4º Bimestre do exercício de 2024, composto dos seguintes documentos:

### A) DO RELATÓRIO


- ANEXO I – Balanço Orçamentário
- ANEXO II - Demonstrativo de Despesa por Função e Subfunção
- ANEXO III - Demonstrativo da Receita Líquida
- ANEXO IV - Demonstrativo das Receitas e Despesas Previdenciárias do RPPS
- ANEXO VI - Demonstrativo do Resultado Primário e Nominal
- ANEXO VII - Demonstrativo dos Restos a Pagar por Poder e Órgão
- ANEXO VIII - Demonstrativo das Receitas e Despesa com Manutenção e Desenvolvimento do Ensino
- ANEXO XII - Demonstrativo das Receitas e Despesas com Manutenção da Saúde
- ANEXO XIII - Demonstrativo das Parcerias Público Privadas
- ANEXO XIV - Demonstrativo Simplificado do Relatório da Execução Orçamentária

### B) DA PUBLICAÇÃO

O presente relatório foi publicado, através da imprensa oficial do Município, e por meio eletrônico através do endereço: <http://www.vicosa.ce.gov.br>

Viçosa do Ceará - Ce., 30 de Setembro de 2024.

  
Francisco João Cardoso Filho  
Prefeito Municipal

  
MD Contadores Associados Ltda - EPP  
Assessoria Contábil




## EDITAL DE PUBLICAÇÃO

### EDITAL DE PUBLICAÇÃO DO RELATÓRIO RESUMIDO DA EXECUÇÃO ORÇAMENTÁRIA

Nos termos do Artigo 52 e 53 da Lei Complementar Nº 101, de 04 de Maio de 2000 (Lei de Responsabilidade Fiscal) e Instrução Normativa do Tribunal de Contas dos Municípios do Ceará, a publicidade das Leis e dos Atos do Executivo Municipal, far-se-á na Imprensa Local e por afixação na Sede da Prefeitura e locais de livre acesso ao Público, bem como por meio eletrônico através do SITE ([www.vicosa.ce.gov.br](http://www.vicosa.ce.gov.br)).

O Senhor Prefeito Municipal de Viçosa do Ceará, no uso de suas atribuições legais, cumprimento da Lei Complementar Nº 101/2000-LRF, torna ao público para conhecimento de todos, que no dia 30/09/2024, ficam publicados o Relatório Resumido da Execução Orçamentária-R.R.E.O., referente ao 4º (Quarto) Bimestre do Exercício de 2024. Conforme cópias anexas, que ora torna público, através de afixação do presente edital nas repartições públicas e privadas.

Viçosa do Ceará-CE., 30 de Setembro de 2024.

  
FRANCISCO JOÃO CARDOSO FILHO  
Prefeito Municipal



## DECLARAÇÃO

Declaro que, em cumprimento ao que determina os Artigos 52 e 53 da Lei Complementar N° 101, de 04 de Maio de 2000 (Lei de Responsabilidade Fiscal), foi publicado por afixação no mural do Paço da Prefeitura Municipal de Viçosa do Ceará, para conhecimento do público em geral, o Relatório Resumido da Execução Orçamentária da Prefeitura Municipal de Viçosa do Ceará, referente ao 4° (Quarto) Bimestre do ano de 2024.

Viçosa do Ceará-CE., 30 de Setembro de 2024.

FRANCISCO HELDER SOUZA MUNIZ

Secretário Interino de Administração Geral



## **DECLARAÇÃO DE PUBLICAÇÃO DO RELATÓRIO RESUMIDO DA EXECUÇÃO ORÇAMENTÁRIA**

Declaramos sob penas da Lei, que o Relatório Resumido da Execução Orçamentária do Município de Viçosa do Ceará - CE, relativo ao 4º Bimestre do ano de 2024, foi publicado no site <http://www.vicosa.ce.gov.br>, contendo os elementos dispostos nos artigos 52 e 53 da Lei Complementar Nº 101, 04/05/2000.

Viçosa do Ceará – Ce., 30 de Setembro de 2024.

  
Francisco João Cardoso Filho  
Prefeito Municipal



Ceará  
 Governo Municipal de Viçosa do Ceará  
 Consolidado

RELATÓRIO RESUMIDO DA EXECUÇÃO ORÇAMENTÁRIA  
 BALANÇO ORÇAMENTÁRIO  
 ORÇAMENTOS FISCAL E DA SEGURIDADE SOCIAL  
 4º bimestre de 2024 (Julho a Agosto)

Pag.: 0001

RREO - ANEXO 1 (LRF, Art 52, inciso I, alínea 'a' e 'b' do inciso II e § 1o.)

R\$ 1,00

RECEITAS ORÇAMENTÁRIAS	PREVISÃO INICIAL	PREVISÃO ATUALIZADA (a)	RECEITAS REALIZADAS				SALDO A REALIZAR (a-c)
			NO BIMESTRE (b)	% b/a	ATÉ O BIMESTRE (c)	% c/a	
RECEITAS (exceto intra-orçamentárias) (I)	300.239.865,67	300.239.865,67	66.005.082,59	21,98	215.184.722,75	71,67	85.055.142,92
RECEITAS CORRENTES	242.100.272,26	242.100.272,26	63.837.143,59	26,37	204.010.958,05	84,27	38.089.314,21
IMPOSTOS, TAXAS E CONTRIBUIÇÕES DE MELHORIA	8.276.660,67	8.276.660,67	1.687.272,44	20,39	6.390.316,60	77,21	1.886.344,07
Impostos	7.548.161,72	7.548.161,72	1.638.595,72	21,71	5.939.504,71	78,69	1.608.657,01
Taxas	728.498,95	728.498,95	48.676,72	6,68	450.811,89	61,88	277.687,06
Contribuição de melhoria	0,00	0,00	0,00	0,00	0,00	0,00	0,00
CONTRIBUIÇÕES	12.336.433,00	12.336.433,00	1.824.962,03	14,79	7.580.672,94	61,45	4.755.760,06
Contribuições sociais	11.000.000,00	11.000.000,00	1.463.261,90	13,30	6.205.693,64	56,42	4.794.306,36
Contribuições econômicas	0,00	0,00	0,00	0,00	0,00	0,00	0,00
Contribuição para entidades privadas de serviço social e de formação profissional.	0,00	0,00	0,00	0,00	0,00	0,00	0,00
Contribuição para o custeio do serviço de iluminação pública	1.336.433,00	1.336.433,00	361.700,13	27,06	1.374.979,30	102,88	-38.546,30
RECEITA PATRIMONIAL	18.548.888,47	18.548.888,47	5.215.578,19	28,12	11.487.003,83	61,93	7.061.884,64
Exploração do Patrimônio Imobiliário do Estado	598.483,17	598.483,17	54.954,49	9,18	247.981,89	41,44	350.501,28
Valores mobiliários	17.941.383,59	17.941.383,59	5.160.623,70	28,76	11.239.021,94	62,64	6.702.361,65
Delegação de Serviços Públicos Mediante Concessão, Permissão, Autorização ou Licença.	0,00	0,00	0,00	0,00	0,00	0,00	0,00
Exploração de Recursos Naturais.	0,00	0,00	0,00	0,00	0,00	0,00	0,00
Exploração do Patrimônio Intangível.	0,00	0,00	0,00	0,00	0,00	0,00	0,00
Cessão de Direitos.	0,00	0,00	0,00	0,00	0,00	0,00	0,00
Demais Receitas Patrimoniais.	9.021,71	9.021,71	0,00	0,00	0,00	0,00	9.021,71
RECEITA AGROPECUÁRIA	0,00	0,00	0,00	0,00	0,00	0,00	0,00
RECEITA INDUSTRIAL	0,00	0,00	0,00	0,00	0,00	0,00	0,00
RECEITA DE SERVIÇOS	724.468,18	724.468,18	0,00	0,00	0,00	0,00	724.468,18
Serviços Administrativos e Comerciais Gerais	669.155,50	669.155,50	0,00	0,00	0,00	0,00	669.155,50
Serviços e Atividades Referentes à Navegação e ao Transporte	0,00	0,00	0,00	0,00	0,00	0,00	0,00

*[Handwritten signatures and initials in blue ink]*



Ceará  
 Governo Municipal de Viçosa do Ceará  
 Consolidado

RELATÓRIO RESUMIDO DA EXECUÇÃO ORÇAMENTÁRIA  
 BALANÇO ORÇAMENTÁRIO  
 ORÇAMENTOS FISCAL E DA SEGURIDADE SOCIAL  
 4º bimestre de 2024 (Julho a Agosto)

Pag.: 0002

Serviços e Atividades Referentes à Saúde	55.312,68	55.312,68	0,00	0,00	0,00	0,00	55.312,68
Serviços e Atividades Financeiras	0,00	0,00	0,00	0,00	0,00	0,00	0,00
Outros Serviços	0,00	0,00	0,00	0,00	0,00	0,00	0,00
TRANSFERÊNCIAS CORRENTES	192.585.113,25	192.585.113,25	54.810.509,83	28,46	176.860.014,05	91,83	15.725.099,20
Transferências da União e de suas Entidades	128.848.181,77	128.848.181,77	41.636.616,07	32,31	123.850.843,23	96,12	4.997.338,54
Transferências dos Estados e do Distrito Federal e de suas Entidades	14.597.794,84	14.597.794,84	3.387.739,68	23,21	10.256.062,06	70,26	4.341.732,78
Transferências dos Municípios e de suas Entidades	0,00	0,00	20.000,00	0,00	50.000,00	0,00	-50.000,00
Transferências de Instituições Privadas	0,00	0,00	0,00	0,00	0,00	0,00	0,00
Transferências de Outras Instituições Públicas	49.139.136,64	49.139.136,64	9.766.154,08	19,87	42.703.108,76	86,90	6.436.027,88
Transferências do Exterior	0,00	0,00	0,00	0,00	0,00	0,00	0,00
Outras transferências	0,00	0,00	0,00	0,00	0,00	0,00	0,00
OUTRAS RECEITAS CORRENTES	9.628.708,69	9.628.708,69	298.821,10	3,10	1.692.950,63	17,58	7.935.758,06
Multas Administrativas, Contratuais e Judiciais	221.250,71	221.250,71	4.814,25	2,18	42.713,04	19,31	178.537,67
Indenizações, Restituições e Ressarcimentos	3.701.067,05	3.701.067,05	1.250,83	0,03	108.998,15	2,95	3.592.068,90
Bens, Direitos e Valores Incorporados ao Patrimônio Público	0,00	0,00	0,00	0,00	0,00	0,00	0,00
Multas e Juros de Mora das Receitas de Capital	0,00	0,00	0,00	0,00	0,00	0,00	0,00
Demais Receitas Correntes	5.706.390,93	5.706.390,93	292.756,02	5,13	1.541.239,44	27,01	4.165.151,49
RECEITAS DE CAPITAL	58.139.593,41	58.139.593,41	2.167.939,00	3,73	11.173.764,70	19,22	46.965.828,71
OPERAÇÕES DE CRÉDITO	2.791.784,87	2.791.784,87	0,00	0,00	5.999.996,89	214,92	-3.208.212,02
Operações de crédito - Mercado Interno	2.791.784,87	2.791.784,87	0,00	0,00	5.999.996,89	214,92	-3.208.212,02
Operações de crédito - Mercado Externo	0,00	0,00	0,00	0,00	0,00	0,00	0,00
ALIENAÇÃO DE BENS	558.356,97	558.356,97	932.900,00	167,08	932.900,00	167,08	-374.543,03
Alienação de Bens Móveis	331.876,06	331.876,06	932.900,00	281,10	932.900,00	281,10	-601.023,94
Alienação de Bens Imóveis	226.480,91	226.480,91	0,00	0,00	0,00	0,00	226.480,91
Alienação de Bens Intangíveis	0,00	0,00	0,00	0,00	0,00	0,00	0,00
AMORTIZAÇÕES DE EMPRÉSTIMOS	0,00	0,00	0,00	0,00	0,00	0,00	0,00
TRANSFERÊNCIAS DE CAPITAL	46.758.801,09	46.758.801,09	1.235.039,00	2,64	4.240.867,81	9,07	42.517.933,28
Transferências da União e de suas Entidades	25.855.645,91	25.855.645,91	0,00	0,00	711,81	0,00	25.854.934,10
Transferências dos Estados e do Distrito Federal e de suas Entidades	20.903.155,18	20.903.155,18	1.235.039,00	5,91	4.240.156,00	20,28	16.662.999,18
Transferências dos Municípios e de suas Entidades	0,00	0,00	0,00	0,00	0,00	0,00	0,00
Transferências de Instituições Privadas	0,00	0,00	0,00	0,00	0,00	0,00	0,00
Transferências de Outras Instituições Públicas	0,00	0,00	0,00	0,00	0,00	0,00	0,00

*[Handwritten signatures and initials in blue ink]*



Ceará  
Governo Municipal de Viçosa do Ceará  
Consolidado

RELATÓRIO RESUMIDO DA EXECUÇÃO ORÇAMENTÁRIA  
BALANÇO ORÇAMENTÁRIO  
ORÇAMENTOS FISCAL E DA SEGURIDADE SOCIAL  
4º bimestre de 2024 (Julho a Agosto)

Pag.: 0003

Transferências do Exterior	0,00	0,00	0,00	0,00	0,00	0,00	0,00	0,00
Demais Transferências de Capital	0,00	0,00	0,00	0,00	0,00	0,00	0,00	0,00
OUTRAS RECEITAS DE CAPITAL	8.030.650,48	8.030.650,48	0,00	0,00	0,00	0,00	0,00	8.030.650,48
Integralização do Capital Social	0,00	0,00	0,00	0,00	0,00	0,00	0,00	0,00
Remuneração das Disponibilidades do Tesouro	0,00	0,00	0,00	0,00	0,00	0,00	0,00	0,00
Resgate de Títulos do Tesouro	0,00	0,00	0,00	0,00	0,00	0,00	0,00	0,00
Demais Receitas de Capital	8.030.650,48	8.030.650,48	0,00	0,00	0,00	0,00	0,00	8.030.650,48

Julho





Ceará  
 Governo Municipal de Viçosa do Ceará  
 Consolidado

RELATÓRIO RESUMIDO DA EXECUÇÃO ORÇAMENTÁRIA  
 BALANÇO ORÇAMENTÁRIO  
 ORÇAMENTOS FISCAL E DA SEGURIDADE SOCIAL  
 4º bimestre de 2024 (Julho a Agosto)

Pag.: 0004

RECEITAS (intra-orçamentárias) (II)		18.700.000,00		18.700.000,00		2.142.362,31		11,46		9.381.802,34		50,17		9.318.197,66	
SUBTOTAL DAS RECEITAS (III) = (I + II)		318.939.865,67		318.939.865,67		68.147.444,90		21,37		224.566.525,09		70,41		94.373.340,58	
OPERAÇÕES DE CRÉDITO / REFINANCIAMENTO (IV)															
OPERAÇÕES DE CRÉDITO - MERCADO INTERNO															
Mobiliária															
Contratual															
OPERAÇÕES DE CRÉDITO - MERCADO EXTERNO															
Mobiliária															
Contratual															
TOTAL DAS RECEITAS (V) = (III + IV)		318.939.865,67		318.939.865,67		68.147.444,90		21,37		224.566.525,09		70,41		94.373.340,58	
DÉFICIT (VI)(1)		-		-		-		-		0,00		-		-	
TOTAL COM DÉFICIT (VII) = (V+VI)		318.939.865,67		318.939.865,67		68.147.444,90		21,37		224.566.525,09		70,41		94.373.340,58	
SALDOS DE EXERCÍCIOS ANTERIORES															
Recursos arrecadados em exercícios anteriores - RPPS		0,00		0,00		-		-		0,00		-		-	
Superávit financeiro utilizado para créditos adicionais		-		0,00		-		-		0,00		-		-	

DESPESAS ORÇAMENTÁRIAS	DOTAÇÃO INICIAL (d)	DOTAÇÃO ATUALIZADA (e)	DESPESAS EMPENHADAS		SALDO (g)=(e-f)	DESPESAS LIQUIDADAS		SALDO (i)=(e-h)	DESPESAS PAGAS ATÉ O BIMESTRE (j)
			NO BIMESTRE	ATÉ O BIMESTRE (f)		NO BIMESTRE	ATÉ O BIMESTRE (h)		
DESPESAS (exceto intr orçamentárias)(VIII)	267.372.865,67	269.164.202,87	37.961.588,19	207.601.473,39	61.562.729,48	40.201.539,46	141.111.220,65	128.052.982,22	137.454.788,20
DESPESAS CORRENTES	193.757.978,35	220.745.997,65	34.224.869,97	170.790.310,74	49.955.686,91	33.313.449,40	125.390.859,80	95.355.137,85	122.307.587,65
Pessoal e encargos so	96.304.800,00	123.967.002,99	19.339.788,12	98.589.137,64	25.377.865,35	19.625.650,61	72.082.820,89	51.884.182,10	71.337.546,75
Juros e encargos da d	820.000,00	820.000,00	179.992,53	505.629,40	314.370,60	179.992,53	505.629,40	314.370,60	505.629,40
Outras despesas corre	96.633.178,35	95.958.994,66	14.705.089,32	71.695.543,70	24.263.450,96	13.507.806,26	52.802.409,51	43.156.585,15	50.464.411,50

*[Handwritten signatures and initials in blue ink]*



Ceará  
Governo Municipal de Viçosa do Ceará  
Consolidado

RELATÓRIO RESUMIDO DA EXECUÇÃO ORÇAMENTÁRIA  
BALANÇO ORÇAMENTÁRIO  
ORÇAMENTOS FISCAL E DA SEGURIDADE SOCIAL  
4º bimestre de 2024 (Julho a Agosto)

Pag.: 0005

DESPESAS DE CAPITAL	72.314.887,32	47.118.205,22	3.736.718,22	36.811.162,65	10.307.042,57	6.888.090,06	15.720.360,85	31.397.844,37	15.147.200,55
Investimentos	68.774.887,32	45.608.867,20	3.570.789,96	36.189.001,72	9.419.865,48	6.717.776,06	15.144.518,92	30.464.348,28	14.571.358,62
Inversões financeiras	2.565.000,00	79.338,02	0,00	0,00	79.338,02	0,00	0,00	79.338,02	0,00
Amortização de dívida	975.000,00	1.430.000,00	165.928,26	622.160,93	807.839,07	170.314,00	575.841,93	854.158,07	575.841,93



Ceará  
Governo Municipal de Viçosa do Ceará  
Consolidado

RELATÓRIO RESUMIDO DA EXECUÇÃO ORÇAMENTÁRIA  
BALANÇO ORÇAMENTÁRIO  
ORÇAMENTOS FISCAL E DA SEGURIDADE SOCIAL  
4º bimestre de 2024 (Julho a Agosto)

Pag.: 0006

RESERVA DE CONTIGÊNCIA	1.300.000,00	1.300.000,00	0,00	0,00	1.300.000,00	0,00	0,00	1.300.000,00	0,00
DESPESAS (intra- orçamentárias)(IX)	51.567.000,00	49.775.662,80	42.160,83	12.820.072,07	36.955.590,73	2.140.995,92	9.204.839,11	40.570.823,69	9.204.839,11
SUBTOTAL DAS DESPESAS(X)=(VIII+IX)	318.939.865,67	318.939.865,67	38.003.749,02	220.421.545,46	98.518.320,21	42.342.535,38	150.316.059,76	168.623.805,91	146.659.627,31
AMORTIZAÇÃO DA DÍVIDA REFINANCIAMENTO (XI)									
AMORT. DA DÍVIDA INT									
Dívida mobiliária									
Dívida contratual									
AMORT. DA DÍVIDA EXT									
Dívida mobiliária									
Dívida contratual									
TOTAL DAS DESPESAS (XII)=(X+XI)	318.939.865,67	318.939.865,67	38.003.749,02	220.421.545,46	98.518.320,21	42.342.535,38	150.316.059,76	168.623.805,91	146.659.627,31
SUPERAVIT (XIII)	-	-	-	4.144.979,63	-	-	74.250.465,33	-	77.906.897,78
TOTAL COM SUPERÁVIT (XIV)=(XII+XIII)	318.939.865,67	318.939.865,67	38.003.749,02	224.566.525,09		42.342.535,38	224.566.525,09		224.566.525,09
RESERVA DO RPPS	32.867.000,00	32.867.000,00	0,00	0,00	32.867.000,00	0,00	0,00	32.867.000,00	0,00

FORNE: SISTEMA: Aspec Informática - UNIDADE RESPONSÁVEL: Prefeitura Municipal de Viçosa do Ceará - DATA DA EMISSÃO: 30/09/2024 - HORA DA EMISSÃO: 13:06:13

(1) O déficit será apurado pela diferença entre a receita realizada e a despesa liquidada nos cinco primeiros bimestres e a despesa empenhada no último bimestre.

NOTA:

*[Handwritten signatures]*



Ceará  
 Governo Municipal de Viçosa do Ceará  
 Consolidado

RELATÓRIO RESUMIDO DA EXECUÇÃO ORÇAMENTÁRIA  
 BALANÇO ORÇAMENTÁRIO  
 ORÇAMENTOS FISCAL E DA SEGURIDADE SOCIAL  
 4º bimestre de 2024 (Julho a Agosto)

Pag.: 0007

RECEITAS INTRA-ORÇAMENTÁRIAS	PREVISÃO INICIAL	PREVISÃO ATUALIZADA (a)	RECEITAS REALIZADAS				SALDO A REALIZAR (a-c)
			NO BIMESTRE (b)	% b/a	ATÉ O BIMESTRE (c)	% c/a	
RECEITAS (intra-orçamentárias) (II)	18.700.000,00	18.700.000,00	2.142.362,31	11,46	9.381.802,34	50,17	9.318.197,66
RECEITAS CORRENTES	18.700.000,00	18.700.000,00	2.142.362,31	11,46	9.381.802,34	50,17	9.318.197,66
IMPOSTOS, TAXAS E CONTRIBUIÇÕES DE MELHORIA	0,00	0,00	0,00	0,00	0,00	0,00	0,00
Impostos	0,00	0,00	0,00	0,00	0,00	0,00	0,00
Taxas	0,00	0,00	0,00	0,00	0,00	0,00	0,00
Contribuição de melhoria	0,00	0,00	0,00	0,00	0,00	0,00	0,00
CONTRIBUIÇÕES	18.700.000,00	18.700.000,00	2.142.362,31	11,46	9.381.802,34	50,17	9.318.197,66
Contribuições sociais	18.700.000,00	18.700.000,00	2.142.362,31	11,46	9.381.802,34	50,17	9.318.197,66
Contribuições econômicas	0,00	0,00	0,00	0,00	0,00	0,00	0,00
Contribuição para entidades privadas de serviço social e de formação profissional.	0,00	0,00	0,00	0,00	0,00	0,00	0,00
Contribuição para o custeio do serviço de iluminação pública	0,00	0,00	0,00	0,00	0,00	0,00	0,00
RECEITA PATRIMONIAL	0,00	0,00	0,00	0,00	0,00	0,00	0,00
Exploração do Patrimônio Imobiliário do Estado	0,00	0,00	0,00	0,00	0,00	0,00	0,00
Valores mobiliários	0,00	0,00	0,00	0,00	0,00	0,00	0,00
Delegação de Serviços Públicos mediante Concessão, Permissão, Autorização ou Licença.	0,00	0,00	0,00	0,00	0,00	0,00	0,00
Exploração de Recursos Naturais.	0,00	0,00	0,00	0,00	0,00	0,00	0,00
Exploração do Patrimônio Intangível.	0,00	0,00	0,00	0,00	0,00	0,00	0,00
Cessão de Direitos.	0,00	0,00	0,00	0,00	0,00	0,00	0,00
Demais Receitas Patrimoniais.	0,00	0,00	0,00	0,00	0,00	0,00	0,00
RECEITA AGROPECUÁRIA	0,00	0,00	0,00	0,00	0,00	0,00	0,00
RECEITA INDUSTRIAL	0,00	0,00	0,00	0,00	0,00	0,00	0,00
RECEITA DE SERVIÇOS	0,00	0,00	0,00	0,00	0,00	0,00	0,00
Serviços Administrativos e Comerciais Gerais	0,00	0,00	0,00	0,00	0,00	0,00	0,00
Serviços e Atividades Referentes à Navegação e ao Transporte	0,00	0,00	0,00	0,00	0,00	0,00	0,00
Serviços e Atividades Referentes à Saúde	0,00	0,00	0,00	0,00	0,00	0,00	0,00
Serviços e Atividades Financeiras	0,00	0,00	0,00	0,00	0,00	0,00	0,00

*[Handwritten signatures and initials in blue ink]*



Ceará  
Governo Municipal de Viçosa do Ceará  
Consolidado

RELATÓRIO RESUMIDO DA EXECUÇÃO ORÇAMENTÁRIA  
BALANÇO ORÇAMENTÁRIO  
ORÇAMENTOS FISCAL E DA SEGURIDADE SOCIAL  
4º bimestre de 2024 (Julho a Agosto)

Pag.: 0008

Outros Serviços	0,00	0,00	0,00	0,00	0,00	0,00	0,00	0,00
TRANSFERÊNCIAS CORRENTES	0,00	0,00	0,00	0,00	0,00	0,00	0,00	0,00
Transferências da União e de suas Entidades	0,00	0,00	0,00	0,00	0,00	0,00	0,00	0,00
Transferências dos Estados e do Distrito Federal e de suas Entidades	0,00	0,00	0,00	0,00	0,00	0,00	0,00	0,00
Transferências dos Municípios e de suas Entidades	0,00	0,00	0,00	0,00	0,00	0,00	0,00	0,00
Transferências de Instituições Privadas	0,00	0,00	0,00	0,00	0,00	0,00	0,00	0,00
Transferências de Outras Instituições Públicas	0,00	0,00	0,00	0,00	0,00	0,00	0,00	0,00
Transferências do Exterior	0,00	0,00	0,00	0,00	0,00	0,00	0,00	0,00
Outras transferências	0,00	0,00	0,00	0,00	0,00	0,00	0,00	0,00
OUTRAS RECEITAS CORRENTES	0,00	0,00	0,00	0,00	0,00	0,00	0,00	0,00
Multas Administrativas, Contratuais e Judiciais	0,00	0,00	0,00	0,00	0,00	0,00	0,00	0,00
Indenizações, Restituições e Ressarcimentos	0,00	0,00	0,00	0,00	0,00	0,00	0,00	0,00
Bens, Direitos e Valores Incorporados ao Patrimônio Público	0,00	0,00	0,00	0,00	0,00	0,00	0,00	0,00
Multas e Juros de Mora das Receitas de Capital	0,00	0,00	0,00	0,00	0,00	0,00	0,00	0,00
Demais Receitas Correntes	0,00	0,00	0,00	0,00	0,00	0,00	0,00	0,00
RECEITAS DE CAPITAL	0,00	0,00	0,00	0,00	0,00	0,00	0,00	0,00
OPERAÇÕES DE CRÉDITO	0,00	0,00	0,00	0,00	0,00	0,00	0,00	0,00
Operações de crédito - Mercado Interno	0,00	0,00	0,00	0,00	0,00	0,00	0,00	0,00
Operações de crédito - Mercado Externo	0,00	0,00	0,00	0,00	0,00	0,00	0,00	0,00
ALIENAÇÃO DE BENS	0,00	0,00	0,00	0,00	0,00	0,00	0,00	0,00
Alienação de Bens Móveis	0,00	0,00	0,00	0,00	0,00	0,00	0,00	0,00
Alienação de Bens Imóveis	0,00	0,00	0,00	0,00	0,00	0,00	0,00	0,00
Alienação de Bens Intangíveis	0,00	0,00	0,00	0,00	0,00	0,00	0,00	0,00
AMORTIZAÇÕES DE EMPRÉSTIMOS	0,00	0,00	0,00	0,00	0,00	0,00	0,00	0,00
TRANSFERÊNCIAS DE CAPITAL	0,00	0,00	0,00	0,00	0,00	0,00	0,00	0,00
Transferências da União e de suas Entidades	0,00	0,00	0,00	0,00	0,00	0,00	0,00	0,00
Transferências dos Estados e do Distrito Federal e de suas Entidades	0,00	0,00	0,00	0,00	0,00	0,00	0,00	0,00
Transferências dos Municípios e de suas Entidades	0,00	0,00	0,00	0,00	0,00	0,00	0,00	0,00
Transferências de Instituições Privadas	0,00	0,00	0,00	0,00	0,00	0,00	0,00	0,00
Transferências de Outras Instituições Públicas	0,00	0,00	0,00	0,00	0,00	0,00	0,00	0,00
Transferências do Exterior	0,00	0,00	0,00	0,00	0,00	0,00	0,00	0,00
Demais Transferências de Capital	0,00	0,00	0,00	0,00	0,00	0,00	0,00	0,00

*[Handwritten signatures]*



Ceará  
Governo Municipal de Viçosa do Ceará  
Consolidado

RELATÓRIO RESUMIDO DA EXECUÇÃO ORÇAMENTÁRIA  
BALANÇO ORÇAMENTÁRIO  
ORÇAMENTOS FISCAL E DA SEGURIDADE SOCIAL  
4º bimestre de 2024 (Julho a Agosto)

Pag.: 0009

OUTRAS RECEITAS DE CAPITAL	0,00	0,00	0,00	0,00	0,00	0,00	0,00	0,00
Integralização do Capital Social	0,00	0,00	0,00	0,00	0,00	0,00	0,00	0,00
Remuneração das Disponibilidades do Tesouro	0,00	0,00	0,00	0,00	0,00	0,00	0,00	0,00
Resgate de Títulos do Tesouro	0,00	0,00	0,00	0,00	0,00	0,00	0,00	0,00
Demais Receitas de Capital	0,00	0,00	0,00	0,00	0,00	0,00	0,00	0,00

*CP*

*Jy Tho*

*Jo*



Ceará  
Governo Municipal de Viçosa do Ceará  
Consolidado

RELATÓRIO RESUMIDO DA EXECUÇÃO ORÇAMENTÁRIA  
BALANÇO ORÇAMENTÁRIO  
ORÇAMENTOS FISCAL E DA SEGURIDADE SOCIAL  
4º bimestre de 2024 (Julho a Agosto)

Pag.: 0010

DESPESAS INTRA-ORÇAMENTÁRIAS	DOTAÇÃO INICIAL (d)	DOTAÇÃO ATUALIZADA (e)	DESPESAS EMPENHADAS		SALDO (g)=(e-f)	DESPESAS LIQUIDADAS		SALDO (i)=(e-h)	DESPESAS PAGAS ATÉ O BIMESTRE (j)
			NO BIMESTRE	ATÉ O BIMESTRE (f)		NO BIMESTRE	ATÉ O BIMESTRE (h)		
DESPESAS (intra- orçamentárias)(IX)	51.567.000,00	49.775.662,80	42.160,83	12.820.072,07	36.955.590,73	2.140.995,92	9.204.839,11	40.570.823,69	9.204.839,11
DESPESAS CORRENTES	18.700.000,00	16.908.662,80	42.160,83	12.820.072,07	4.088.590,73	2.140.995,92	9.204.839,11	7.703.823,69	9.204.839,11
Pessoal e encargos so	18.700.000,00	16.908.662,80	42.160,83	12.820.072,07	4.088.590,73	2.140.995,92	9.204.839,11	7.703.823,69	9.204.839,11
Juros e encargos da d	0,00	0,00	0,00	0,00	0,00	0,00	0,00	0,00	0,00
Outras despesas corre	0,00	0,00	0,00	0,00	0,00	0,00	0,00	0,00	0,00
DESPESAS DE CAPITAL	0,00	0,00	0,00	0,00	0,00	0,00	0,00	0,00	0,00
RESERVA DE CONTIGÊNCIA	32.867.000,00	32.867.000,00	0,00	0,00	32.867.000,00	0,00	0,00	32.867.000,00	0,00

FRANCISCO JOÃO CARDOSO FILHO  
PREFEITO MUNICIPAL

MD CONTADORES ASSOCIADOS LTDA - EPP  
Assessoria Contábil

MAVIAEL BERNARDO SALES  
SECRETÁRIO DE FINANÇAS/SEFIN



Ceará  
 Governo Municipal de Viçosa do Ceará  
 Consolidado

RELATÓRIO RESUMIDO DA EXECUÇÃO ORÇAMENTÁRIA  
 DEMONSTRATIVO DA EXECUÇÃO DAS DESPESAS POR FUNÇÃO/SUBFUNÇÃO  
 ORÇAMENTO FISCAL E DA SEGURIDADE SOCIAL  
 4º bimestre de 2024 (Julho a Agosto)

Pag.: 0001

RREO - Anexo 2 (LRF, Art.52, inciso II, alínea 'c')

R\$ 1,00

FUNÇÃO / SUBFUNÇÃO	DOTAÇÃO INICIAL	DOTAÇÃO ATUALIZADA (a)	DESPESAS EMPENHADAS			SALDO (c) = (a-b)	DESPESAS LIQUIDADAS			SALDO (e) = (a-d)
			NO BIMESTRE	ATÉ O BIMESTRE (b)	% (b/total b)		NO BIMESTRE	ATÉ O BIMESTRE (d)	% (d/total d)	
DESPESAS (EXCETO INTRA-ORÇAMENTARIAS) (I)	267.372.865,67	269.164.202,87	37.961.588,19	207.601.473,39	94,18	61.562.729,48	40.201.539,46	141.111.220,65	93,88	128.052.982,22
LEGISLATIVA	7.180.000,00	7.180.000,00	75.829,53	3.976.761,69	1,80	3.203.238,31	620.207,44	2.418.285,30	1,61	4.761.714,70
Ação Legislativa	7.180.000,00	7.180.000,00	75.829,53	3.976.761,69	1,80	3.203.238,31	620.207,44	2.418.285,30	1,61	4.761.714,70
ADMINISTRAÇÃO	12.489.000,00	10.275.403,96	1.139.022,81	8.575.157,87	3,89	1.700.246,09	1.540.021,39	5.612.276,93	3,73	4.663.127,03
Planejamento e Orçamento	451.000,00	290.533,38	45.900,00	239.933,00	0,11	50.600,38	41.052,50	143.267,50	0,10	147.265,88
Administração Geral	7.672.000,00	6.141.381,51	654.528,03	5.386.534,52	2,44	754.846,99	898.260,80	3.383.273,60	2,25	2.758.107,91
Administração Financeira	3.198.000,00	3.033.128,38	340.735,67	2.243.687,06	1,02	789.441,32	473.485,08	1.616.553,88	1,08	1.416.574,50
Controle Interno	323.000,00	323.000,00	0,00	264.330,00	0,12	58.670,00	63.675,00	216.495,00	0,14	106.505,00
Normatização e Fiscalizaçã	421.000,00	363.739,00	62.558,10	358.621,28	0,16	5.117,72	52.313,00	197.804,94	0,13	165.934,06
Formação de Recursos Human	74.000,00	116.528,30	35.301,01	82.052,01	0,04	34.476,29	11.235,01	54.882,01	0,04	61.646,29
Administração de Receitas	350.000,00	7.093,39	0,00	0,00	0,00	7.093,39	0,00	0,00	0,00	7.093,39
SEGURANÇA PÚBLICA	2.681.000,00	2.344.628,63	807.376,36	2.127.412,63	0,97	217.216,00	442.035,17	1.540.096,91	1,02	804.531,72
Policiamento	550.000,00	123,28	0,00	0,00	0,00	123,28	0,00	0,00	0,00	123,28
Administração Geral	2.131.000,00	2.344.505,35	807.376,36	2.127.412,63	0,97	217.092,72	442.035,17	1.540.096,91	1,02	804.408,44
ASSISTÊNCIA SOCIAL	10.964.000,00	9.044.101,70	906.430,09	6.789.064,35	3,08	2.255.037,35	1.389.325,03	5.240.233,68	3,49	3.803.868,02
Assistência ao Idoso	1.080.000,00	272.649,03	62.313,72	191.042,06	0,09	81.606,97	54.033,48	153.133,70	0,10	119.515,33
Assistência de Portador de	130.000,00	75.023,84	0,00	0,00	0,00	75.023,84	0,00	0,00	0,00	75.023,84
Assistência à Criança e ao	2.691.000,00	3.268.939,27	488.034,74	2.740.434,56	1,24	528.504,71	582.186,04	2.230.126,05	1,48	1.038.813,22
Assistência Comunitária	4.641.000,00	2.714.767,57	225.730,14	1.628.903,79	0,74	1.085.863,73	351.126,58	1.331.233,04	0,89	1.383.534,48
Administração Geral	2.183.000,00	2.543.718,64	130.351,49	2.160.731,94	0,98	382.986,70	388.500,72	1.482.309,60	0,99	1.061.409,04
Demais Subfunções	239.000,00	169.003,40	0,00	67.952,00	0,03	101.051,40	13.478,21	43.431,29	0,03	125.572,11
PREVIDÊNCIA SOCIAL	17.788.000,00	18.243.000,00	4.988.915,50	10.397.225,43	4,72	7.845.774,57	1.941.323,56	6.503.864,67	4,33	11.739.135,33
Previdência Básica	955.000,00	1.410.000,00	15.721,21	761.715,60	0,35	648.284,40	185.971,48	689.347,45	0,46	720.652,55
Previdência do Regime Esta	16.833.000,00	16.833.000,00	4.973.194,29	9.635.509,83	4,37	7.197.490,17	1.755.352,08	5.814.517,22	3,87	11.018.482,78
SAÚDE	33.891.000,00	49.509.819,50	7.950.824,50	38.792.068,13	17,60	10.717.751,37	8.134.752,17	26.957.806,65	17,93	22.552.012,85
Atenção Básica	11.728.187,32	19.175.161,76	3.243.390,79	14.060.945,76	6,38	5.114.216,00	2.784.925,45	7.826.716,27	5,21	11.348.445,49

*[Handwritten signatures]*





Ceará  
 Governo Municipal de Viçosa do Ceará  
 Consolidado

RELATÓRIO RESUMIDO DA EXECUÇÃO ORÇAMENTÁRIA  
 DEMONSTRATIVO DA EXECUÇÃO DAS DESPESAS POR FUNÇÃO/SUBFUNÇÃO  
 ORÇAMENTO FISCAL E DA SEGURIDADE SOCIAL  
 4º bimestre de 2024 (Julho a Agosto)

Pag.: 0002

RREO - Anexo 2 (LRF, Art.52, inciso II, alínea 'c')

R\$ 1,00

FUNÇÃO / SUBFUNÇÃO	DOTAÇÃO INICIAL	DOTAÇÃO ATUALIZADA (a)	DESPESAS EMPENHADAS			SALDO (c) = (a-b)	DESPESAS LIQUIDADAS			SALDO (e) = (a-d)
			NO BIMESTRE	ATÉ O BIMESTRE (b)	% (b/total b)		NO BIMESTRE	ATÉ O BIMESTRE (d)	% (d/total d)	
Assistência Hospitalar e A	12.672.500,00	17.204.679,62	3.523.881,35	13.744.443,30	6,24	3.460.236,32	3.274.701,37	11.265.998,84	7,49	5.938.680,78
Suporte Profilático e Tera	985.000,00	820.036,46	134.149,16	570.030,97	0,26	250.005,49	77.775,93	277.637,90	0,18	542.398,56
Vigilância Sanitária	492.000,00	605.604,03	62.936,70	490.286,97	0,22	115.317,06	116.930,06	370.836,76	0,25	234.767,27
Vigilância Epidemiológica	2.334.312,68	1.951.978,33	1.552,47	1.632.448,61	0,74	319.529,72	254.728,62	929.513,28	0,62	1.022.465,05
Alimentação e Nutrição	60.000,00	60.000,00	0,00	0,00	0,00	60.000,00	0,00	0,00	0,00	60.000,00
Administração Geral	4.994.500,00	8.837.853,40	984.742,03	7.553.118,53	3,43	1.284.734,87	1.401.862,89	5.787.376,23	3,85	3.050.477,17
Demais Subfunções	624.500,00	854.505,90	172,00	740.793,99	0,34	113.711,91	223.827,85	499.727,37	0,33	354.778,53
TRABALHO	700.000,00	3,44	0,00	0,00	0,00	3,44	0,00	0,00	0,00	3,44
Empregabilidade	700.000,00	3,44	0,00	0,00	0,00	3,44	0,00	0,00	0,00	3,44
EDUCAÇÃO	106.530.681,96	124.178.844,57	14.782.413,96	95.982.741,66	43,55	28.196.102,91	17.346.690,17	71.184.159,45	47,36	52.994.685,12
Ensino Fundamental	76.002.095,50	87.921.296,19	12.138.535,68	67.649.186,42	30,69	20.272.109,77	11.566.860,36	50.304.228,26	33,47	37.617.067,93
Ensino Médio	325.344,40	4.690.344,40	739.551,81	3.297.281,11	1,50	1.393.063,29	591.803,58	2.592.879,61	1,72	2.097.464,79
Educação Infantil	20.681.155,66	20.227.897,55	987.685,02	17.264.747,48	7,83	2.963.150,07	4.083.791,15	13.026.534,10	8,67	7.201.363,45
Educação de Jovens e Adult	2.238.750,40	1.517.108,09	30.291,74	700.020,75	0,32	817.087,34	175.451,11	621.628,01	0,41	895.480,08
Educação Especial	64.300,00	74.300,00	10.582,79	26.813,30	0,01	47.486,70	6.821,10	23.051,61	0,02	51.248,39
Administração Geral	5.498.000,00	7.231.487,84	875.766,92	5.387.999,42	2,44	1.843.488,42	758.398,28	4.245.680,04	2,82	2.985.807,80
Demais Subfunções	1.721.036,00	2.516.410,50	0,00	1.656.693,18	0,75	859.717,32	163.564,59	370.157,82	0,25	2.146.252,68
CULTURA	3.831.000,00	936.602,94	173.665,40	439.126,25	0,20	497.476,69	64.233,58	253.236,19	0,17	683.366,75
Patrimônio Histórico, Arti	550.000,00	4,02	0,00	0,00	0,00	4,02	0,00	0,00	0,00	4,02
Difusão Cultural	3.281.000,00	936.598,92	173.665,40	439.126,25	0,20	497.472,67	64.233,58	253.236,19	0,17	683.362,73
URBANISMO	13.386.433,00	12.281.700,44	1.613.636,30	9.970.518,69	4,52	2.311.181,75	1.606.758,20	5.439.306,00	3,62	6.842.394,44
Infra-Estrutura Urbana	4.870.000,00	2.195.167,46	237.885,29	1.975.779,16	0,90	219.388,30	239.244,57	983.957,51	0,65	1.211.209,95
Serviços Urbanos	8.516.433,00	10.086.532,98	1.375.751,01	7.994.739,53	3,63	2.091.793,45	1.367.513,63	4.455.348,49	2,96	5.631.184,49
HABITAÇÃO	250.000,00	1.117,50	0,00	0,00	0,00	1.117,50	0,00	0,00	0,00	1.117,50
Habitação Urbana	250.000,00	1.117,50	0,00	0,00	0,00	1.117,50	0,00	0,00	0,00	1.117,50
SANEAMENTO	3.960.000,00	18.838,92	0,00	0,00	0,00	18.838,92	0,00	0,00	0,00	18.838,92
Saneamento Básico Rural	550.000,00	18,29	0,00	0,00	0,00	18,29	0,00	0,00	0,00	18,29
Saneamento Básico Urbano	2.110.000,00	18.791,74	0,00	0,00	0,00	18.791,74	0,00	0,00	0,00	18.791,74

*[Handwritten signatures and initials]*



Ceará  
 Governo Municipal de Viçosa do Ceará  
 Consolidado

RELATÓRIO RESUMIDO DA EXECUÇÃO ORÇAMENTÁRIA  
 DEMONSTRATIVO DA EXECUÇÃO DAS DESPESAS POR FUNÇÃO/SUBFUNÇÃO  
 ORÇAMENTO FISCAL E DA SEGURIDADE SOCIAL  
 4º bimestre de 2024 (Julho a Agosto)

Pag.: 0003

RREO - Anexo 2 (LRF, Art.52, inciso II, alínea 'c')

R\$ 1,00

FUNÇÃO / SUBFUNÇÃO	DOTAÇÃO INICIAL	DOTAÇÃO ATUALIZADA (a)	DESPESAS EMPENHADAS			SALDO (c) = (a-b)	DESPESAS LIQUIDADAS			SALDO (e) = (a-d)
			NO BIMESTRE	ATÉ O BIMESTRE (b)	% (b/total b)		NO BIMESTRE	ATÉ O BIMESTRE (d)	% (d/total d)	
Demais Subfunções	1.300.000,00	28,89	0,00	0,00	0,00	28,89	0,00	0,00	0,00	28,89
GESTÃO AMBIENTAL	2.672.000,00	914.965,71	90.000,00	459.115,70	0,21	455.850,01	129.741,71	439.379,12	0,29	475.586,59
Preservação e Conservação	1.592.000,00	758.036,33	90.000,00	322.619,70	0,15	435.416,63	95.100,00	322.618,70	0,21	435.417,63
Recursos Hídricos	1.080.000,00	156.929,38	0,00	136.496,00	0,06	20.433,38	34.641,71	116.760,42	0,08	40.168,96
CIÊNCIA E TECNOLOGIA	1.366.000,00	585.996,37	32.122,49	446.584,47	0,20	139.411,90	83.764,79	300.287,60	0,20	285.708,77
Difusão do Conhecimento Ci	333.000,00	265.894,85	17.446,66	181.908,64	0,08	83.986,21	22.908,52	111.254,43	0,07	154.640,42
Demais Subfunções	1.033.000,00	320.101,52	14.675,83	264.675,83	0,12	55.425,69	60.856,27	189.033,17	0,13	131.068,35
AGRICULTURA	8.645.000,00	5.293.597,36	1.261.108,64	4.838.027,53	2,19	455.569,83	744.047,80	2.749.322,43	1,83	2.544.274,93
Abastecimento	1.371.000,00	387.008,97	13.079,54	339.540,32	0,15	47.468,65	84.296,74	260.099,38	0,17	126.909,59
Extensão Rural	1.610.000,00	1.132.020,91	973.870,00	1.128.951,50	0,51	3.069,41	9.000,00	48.398,15	0,03	1.083.622,76
Promoção da Produção Agrop	960.000,00	206.016,81	0,00	195.624,00	0,09	10.392,81	65.208,00	195.624,00	0,13	10.392,81
Administração Geral	3.549.000,00	3.565.541,78	274.159,10	3.173.911,71	1,44	391.630,07	585.543,06	2.245.200,90	1,49	1.320.340,88
Demais Subfunções	1.155.000,00	3.008,89	0,00	0,00	0,00	3.008,89	0,00	0,00	0,00	3.008,89
INDÚSTRIA	400.000,00	20,02	0,00	0,00	0,00	20,02	0,00	0,00	0,00	20,02
Promoção Industrial	400.000,00	20,02	0,00	0,00	0,00	20,02	0,00	0,00	0,00	20,02
COMÉRCIO E SERVIÇOS	8.768.500,00	6.312.994,01	1.121.050,21	6.067.078,91	2,75	245.915,10	1.374.843,74	3.279.005,66	2,18	3.033.988,35
Promoção Comercial	178.000,00	139.030,81	0,00	101.021,87	0,05	38.008,94	16.347,50	71.629,37	0,05	67.401,44
Turismo	8.250.500,00	6.172.782,98	1.121.050,21	5.966.057,04	2,71	206.725,94	1.358.496,24	3.207.376,29	2,13	2.965.406,69
Demais Subfunções	340.000,00	1.180,22	0,00	0,00	0,00	1.180,22	0,00	0,00	0,00	1.180,22
ENERGIA	1.200.000,00	1.250.306,45	0,00	1.249.621,74	0,57	684,71	147.557,83	147.557,83	0,10	1.102.748,62
Energia Elétrica	1.200.000,00	1.250.306,45	0,00	1.249.621,74	0,57	684,71	147.557,83	147.557,83	0,10	1.102.748,62
TRANSPORTE	24.653.250,71	18.356.467,20	2.916.890,07	16.822.914,93	7,63	1.533.552,27	4.524.989,14	8.571.937,21	5,70	9.784.529,99
Transporte Rodoviário	24.074.000,00	17.939.208,78	2.890.190,07	16.449.023,08	7,46	1.490.185,70	4.411.826,54	8.322.881,18	5,54	9.616.327,60
Demais Subfunções	579.250,71	417.258,42	26.700,00	373.891,85	0,17	43.366,57	113.162,60	249.056,03	0,17	168.202,39
DESPORTO E LAZER	4.517.000,00	935.794,15	102.302,33	667.841,25	0,30	267.952,90	111.247,74	474.252,86	0,32	461.541,29
Desporto de Redimentos	2.121.000,00	379.452,18	98.325,00	261.182,16	0,12	118.270,02	54.587,50	201.137,14	0,13	178.315,04
Desporto Comunitário	1.800.000,00	4.152,01	0,00	0,00	0,00	4.152,01	0,00	0,00	0,00	4.152,01
Administração Geral	596.000,00	552.189,96	3.977,33	406.659,09	0,18	145.530,87	56.660,24	273.115,72	0,18	279.074,24



Ceará  
Governo Municipal de Viçosa do Ceará  
Consolidado

RELATÓRIO RESUMIDO DA EXECUÇÃO ORÇAMENTÁRIA  
DEMONSTRATIVO DA EXECUÇÃO DAS DESPESAS POR FUNÇÃO/SUBFUNÇÃO  
ORÇAMENTO FISCAL E DA SEGURIDADE SOCIAL  
4º bimestre de 2024 (Julho a Agosto)

Pag.: 0004

RREO - Anexo 2 (LRF, Art.52, inciso II, alínea 'c')

R\$ 1,00

FUNÇÃO / SUBFUNÇÃO	DOTAÇÃO INICIAL	DOTAÇÃO ATUALIZADA (a)	DESPESAS EMPENHADAS			SALDO (c) = (a-b)	DESPESAS LIQUIDADAS			SALDO (e) = (a-d)
			NO BIMESTRE	ATÉ O BIMESTRE (b)	% (b/total b)		NO BIMESTRE	ATÉ O BIMESTRE (d)	% (d/total d)	
ENCARGOS ESPECIAIS	200.000,00	200.000,00	0,00	212,16	0,00	199.787,84	0,00	212,16	0,00	199.787,84
Administração Geral	200.000,00	200.000,00	0,00	212,16	0,00	199.787,84	0,00	212,16	0,00	199.787,84
RESERVA DE CONTINGÊNCIA	1.300.000,00	1.300.000,00	0,00	0,00	0,00	1.300.000,00	0,00	0,00	0,00	1.300.000,00
DESPESAS (INTRA-ORÇAMENTARIAS) (II)	51.567.000,00	49.775.662,80	42.160,83	12.820.072,07	5,82	36.955.590,73	2.140.995,92	9.204.839,11	6,12	40.570.823,69
TOTAL (III) = (I + II)	318.939.865,67	318.939.865,67	38.003.749,02	220.421.545,46	100,00	98.518.320,21	42.342.535,38	150.316.059,76	100,00	168.623.805,91

FONTE: SISTEMA: Aspec Informática - UNIDADE RESPONSÁVEL: Prefeitura Municipal de Viçosa do Ceará - DATA DA EMISSÃO: 30/09/2024 - HORA DA EMISSÃO: 13:06:42



Ceará  
 Governo Municipal de Viçosa do Ceará  
 Consolidado

RELATÓRIO RESUMIDO DA EXECUÇÃO ORÇAMENTÁRIA  
 DEMONSTRATIVO DA EXECUÇÃO DAS DESPESAS POR FUNÇÃO/SUBFUNÇÃO  
 ORÇAMENTO FISCAL E DA SEGURIDADE SOCIAL  
 4º bimestre de 2024 (Julho a Agosto)

Pag.: 0005

RREO - Anexo 2 (LRF, Art.52, inciso II, alínea 'c')

R\$ 1,00

FUNÇÃO / SUBFUNÇÃO - INTRA	DOTAÇÃO INICIAL	DOTAÇÃO ATUALIZADA (a)	DESPESAS EMPENHADAS			SALDO (c) = (a-b)	DESPESAS LIQUIDADAS			SALDO (e) = (a-d)
			NO BIMESTRE	ATÉ O BIMESTRE (b)	% (b/total b)		NO BIMESTRE	ATÉ O BIMESTRE (d)	% (d/total d)	
DESPESAS (INTRA-ORÇAMENTARIAS) (II)	51.567.000,00	49.775.662,80	42.160,83	12.820.072,07	5,82	36.955.590,73	2.140.995,92	9.204.839,11	6,12	40.570.823,69
ADMINISTRAÇÃO	321.000,00	249.618,36	0,00	243.031,94	0,11	6.586,42	36.447,44	158.486,46	0,11	91.131,90
Planejamento e Orçamento	10.000,00	14,37	0,00	0,00	0,00	14,37	0,00	0,00	0,00	14,37
Administração Geral	241.000,00	209.415,86	0,00	207.941,94	0,09	1.473,92	30.478,16	134.138,66	0,09	75.277,20
Administração Financeira	20.000,00	3.659,24	0,00	3.640,00	0,00	19,24	582,20	2.547,74	0,00	1.111,50
Controle Interno	15.000,00	15.000,00	0,00	10.000,00	0,00	5.000,00	2.091,82	8.348,42	0,01	6.651,58
Normatização e Fiscalizaçã	30.000,00	21.514,74	0,00	21.450,00	0,01	64,74	3.295,26	13.451,64	0,01	8.063,10
Formação de Recursos Human	5.000,00	14,15	0,00	0,00	0,00	14,15	0,00	0,00	0,00	14,15
SEGURANÇA PÚBLICA	430.000,00	300.132,68	130,46	300.130,46	0,14	2,22	70.340,40	281.295,30	0,19	18.837,38
Administração Geral	430.000,00	300.132,68	130,46	300.130,46	0,14	2,22	70.340,40	281.295,30	0,19	18.837,38
ASSISTÊNCIA SOCIAL	300.000,00	311.004,37	42.000,00	266.500,00	0,12	44.504,37	42.743,46	167.745,01	0,11	143.259,36
Assistência à Criança e ao	130.000,00	141.004,37	42.000,00	110.000,00	0,05	31.004,37	15.513,29	62.583,68	0,04	78.420,69
Administração Geral	170.000,00	170.000,00	0,00	156.500,00	0,07	13.500,00	27.230,17	105.161,33	0,07	64.838,67
SAÚDE	1.915.000,00	2.042.153,32	250.000,00	1.780.820,95	0,81	261.332,37	316.635,92	1.279.818,94	0,85	762.334,38
Atenção Básica	634.000,00	566.030,26	0,00	551.679,10	0,25	14.351,16	106.424,61	429.021,18	0,29	137.009,08
Assistência Hospitalar e A	651.000,00	781.119,59	250.000,00	700.000,00	0,32	81.119,59	114.633,10	464.554,35	0,31	316.565,24
Suporte Profilático e Tera	40.000,00	35.001,61	0,00	35.000,00	0,02	1,61	4.852,14	20.881,50	0,01	14.120,11
Vigilância Sanitária	40.000,00	40.000,00	0,00	40.000,00	0,02	0,00	7.606,91	30.988,52	0,02	9.011,48
Vigilância Epidemiológica	250.000,00	200.001,86	0,00	199.269,85	0,09	732,01	39.313,63	154.360,95	0,10	45.640,91
Administração Geral	300.000,00	420.000,00	0,00	254.872,00	0,12	165.128,00	43.805,53	180.012,44	0,12	239.987,56
EDUCAÇÃO	15.322.000,00	13.733.453,26	-275.913,29	10.031.000,00	4,55	3.702.453,26	1.639.073,72	7.188.386,16	4,78	6.545.067,10
Ensino Fundamental	13.817.000,00	11.650.146,13	-625.913,29	8.000.000,00	3,63	3.650.146,13	1.240.474,62	5.540.227,21	3,69	6.109.918,92
Educação Infantil	1.270.000,00	1.955.879,84	350.000,00	1.951.000,00	0,89	4.879,84	393.040,70	1.622.193,70	1,08	333.686,14
Educação de Jovens e Adult	215.000,00	107.427,29	0,00	60.000,00	0,03	47.427,29	3.166,02	13.406,83	0,01	94.020,46
Administração Geral	20.000,00	20.000,00	0,00	20.000,00	0,01	0,00	2.392,38	12.558,42	0,01	7.441,58
CULTURA	17.000,00	2.001,54	0,00	0,00	0,00	2.001,54	0,00	0,00	0,00	2.001,54

*[Handwritten signatures and initials in blue ink]*



Ceará  
 Governo Municipal de Viçosa do Ceará  
 Consolidado

RELATÓRIO RESUMIDO DA EXECUÇÃO ORÇAMENTÁRIA  
 DEMONSTRATIVO DA EXECUÇÃO DAS DESPESAS POR FUNÇÃO/SUBFUNÇÃO  
 ORÇAMENTO FISCAL E DA SEGURIDADE SOCIAL  
 4º bimestre de 2024 (Julho a Agosto)

Pag.: 0006

RREO - Anexo 2 (LRF, Art.52, inciso II, alínea 'c')

R\$ 1,00

FUNÇÃO / SUBFUNÇÃO - INTRA	DOTAÇÃO INICIAL	DOTAÇÃO ATUALIZADA (a)	DESPESAS EMPENHADAS			SALDO (c) = (a-b)	DESPESAS LIQUIDADAS			SALDO (e) = (a-d)
			NO BIMESTRE	ATÉ O BIMESTRE (b)	% (b/total b)		NO BIMESTRE	ATÉ O BIMESTRE (d)	% (d/total d)	
Difusão Cultural	17.000,00	2.001,54	0,00	0,00	0,00	2.001,54	0,00	0,00	0,00	2.001,54
URBANISMO	55.000,00	53.001,78	0,00	40.000,00	0,02	13.001,78	5.459,36	20.775,86	0,01	32.225,92
Infra-Estrutura Urbana	55.000,00	53.001,78	0,00	40.000,00	0,02	13.001,78	5.459,36	20.775,86	0,01	32.225,92
CIÊNCIA E TECNOLOGIA	40.000,00	17.292,88	0,00	17.283,36	0,01	9,52	2.563,78	8.470,24	0,01	8.822,64
Difusão do Conhecimento Ci	10.000,00	3.404,88	0,00	3.399,84	0,00	5,04	0,00	0,00	0,00	3.404,88
Demais Subfunções	30.000,00	13.888,00	0,00	13.883,52	0,01	4,48	2.563,78	8.470,24	0,01	5.417,76
AGRICULTURA	110.000,00	125.000,00	8.292,66	81.002,66	0,04	43.997,34	18.089,18	61.628,15	0,04	63.371,85
Abastecimento	10.000,00	25.000,00	8.292,66	11.292,66	0,01	13.707,34	2.764,22	4.500,98	0,00	20.499,02
Administração Geral	100.000,00	100.000,00	0,00	69.710,00	0,03	30.290,00	15.324,96	57.127,17	0,04	42.872,83
COMÉRCIO E SERVIÇOS	75.000,00	3,27	0,00	0,00	0,00	3,27	0,00	0,00	0,00	3,27
Promoção Comercial	25.000,00	1,59	0,00	0,00	0,00	1,59	0,00	0,00	0,00	1,59
Turismo	50.000,00	1,68	0,00	0,00	0,00	1,68	0,00	0,00	0,00	1,68
TRANSPORTE	35.000,00	35.000,00	0,00	25.000,00	0,01	10.000,00	3.763,46	14.986,19	0,01	20.013,81
Transporte Rodoviário	20.000,00	20.000,00	0,00	15.000,00	0,01	5.000,00	1.837,62	7.331,62	0,00	12.668,38
Demais Subfunções	15.000,00	15.000,00	0,00	10.000,00	0,00	5.000,00	1.925,84	7.654,57	0,01	7.345,43
DESPORTO E LAZER	80.000,00	40.001,34	17.651,00	35.302,70	0,02	4.698,64	5.879,20	23.246,80	0,02	16.754,54
Desporto de Redimentos	40.000,00	1,34	0,00	0,00	0,00	1,34	0,00	0,00	0,00	1,34
Administração Geral	40.000,00	40.000,00	17.651,00	35.302,70	0,02	4.697,30	5.879,20	23.246,80	0,02	16.753,20
RESERVA DE CONTINGÊNCIA	32.867.000,00	32.867.000,00	0,00	0,00	0,00	32.867.000,00	0,00	0,00	0,00	32.867.000,00

FONTE: SISTEMA: Aspec Informática - UNIDADE RESPONSÁVEL: Prefeitura Municipal de Viçosa do Ceará - DATA DA EMISSÃO: 30/09/2024 - HORA DA EMISSÃO: 13:06:42



Ceará  
Governo Municipal de Viçosa do Ceará  
Consolidado

RELATÓRIO RESUMIDO DA EXECUÇÃO ORÇAMENTÁRIA  
DEMONSTRATIVO DA EXECUÇÃO DAS DESPESAS POR FUNÇÃO/SUBFUNÇÃO  
ORÇAMENTO FISCAL E DA SEGURIDADE SOCIAL  
4º bimestre de 2024 (Julho a Agosto)

Pag.: 0007

RREO - Anexo 2 (LRF, Art.52, inciso II, alínea 'c')

R\$ 1,00

FUNÇÃO / SUBFUNÇÃO - INTRA	DOTAÇÃO INICIAL	DOTAÇÃO ATUALIZADA (a)	DESPESAS EMPENHADAS			SALDO (c) = (a-b)	DESPESAS LIQUIDADAS			SALDO (e) = (a-d)
			NO BIMESTRE	ATÉ O BIMESTRE (b)	% (b/total b)		NO BIMESTRE	ATÉ O BIMESTRE (d)	% (d/total d)	

  
FRANCISCO JOÃO CARDOSO FILHO  
PREFEITO MUNICIPAL

  
MD CONTADORES ASSOCIADOS LTDA - EPP  
Assessoria Contábil

  
MAVIAEL BERNARDO SALES  
SECRETÁRIO DE FINANÇAS/SEFIN



Ceará  
 Governo Municipal de Viçosa do Ceará  
 Consolidado

RELATÓRIO RESUMIDO DA EXECUÇÃO ORÇAMENTÁRIA  
 DEMONSTRATIVO DA RECEITA CORRENTE LÍQUIDA  
 ORÇAMENTO FISCAL E DA SEGURIDADE SOCIAL  
 4º bimestre de 2024 (até Agosto)

Pag.: 0001

RREO - ANEXO 3 (LRF, Art.53, inciso I)

R\$ 1,00

ESPECIFICAÇÃO	EVOLUÇÃO DA RECEITA REALIZADA NOS ÚLTIMOS 12 MESES						
	Set/2023	Out/2023	Nov/2023	Dez/2023	Jan/2024	Fev/2024	Mar/2024
RECEITAS CORRENTES (I)	19.458.354,36	17.786.946,36	24.141.080,20	29.133.993,98	29.322.367,96	24.201.451,23	21.195.713,24
Impostos, Taxas e Contribuições de Melho	534.738,98	568.539,15	678.376,93	1.173.727,18	912.308,11	313.300,87	953.412,12
IPTU	47.831,86	55.976,44	82.300,40	44.006,72	46.393,20	24.159,37	39.541,83
ISS	146.651,61	202.500,97	204.533,30	256.753,11	250.283,34	171.478,24	568.549,72
ITBI	14.757,32	5.201,42	3.905,99	10.238,00	8.585,17	7.006,14	12.942,29
IRRF	303.626,95	291.003,61	371.288,07	840.120,96	503.284,33	51.203,34	274.577,58
Outros Impostos, Taxas e Contribuições de Melhoria	21.871,24	13.856,71	16.349,17	22.608,39	103.762,07	59.453,78	57.800,70
Contribuições	916.453,52	1.001.584,47	934.065,32	1.890.002,58	711.947,65	1.002.196,95	1.046.327,35
Receita Patrimonial	1.005.019,98	883.552,35	3.827.065,94	3.187.249,76	1.117.599,09	1.550.781,66	1.598.056,18
Rendimentos de Aplicação Financeira	976.092,72	851.774,41	3.793.847,00	3.151.830,49	1.086.683,02	1.517.449,41	1.566.169,70
Outras Receitas Patrimoniais	28.927,26	31.777,94	33.218,94	35.419,27	30.916,07	33.332,25	31.886,48
Receita agropecuária	0,00	0,00	0,00	0,00	0,00	0,00	0,00
Receita industrial	0,00	0,00	0,00	0,00	0,00	0,00	0,00
Receita de serviços	0,00	0,00	0,00	0,00	0,00	0,00	0,00
Transferências correntes	16.848.193,74	15.185.897,84	18.532.721,75	22.846.273,53	26.104.704,36	21.162.069,31	17.432.154,62
Cota-parte do FPM	4.435.206,84	4.119.254,05	6.804.090,11	7.028.072,68	5.851.071,93	7.956.000,75	4.960.130,12
Cota-parte do ICMS	819.595,58	866.889,54	761.724,21	862.400,62	962.570,04	906.127,86	934.240,01
Cota-parte do IPVA	55.873,42	54.387,20	55.950,60	137.169,83	643.118,23	550.592,31	352.287,24
Cota-parte do ITR	3.061,43	8.986,30	1.059,67	629,49	55,70	328,53	1.074,74
Transferências da LC 61/89	2.908,05	3.248,67	2.661,89	2.897,97	2.324,09	2.417,18	2.839,75
Transferências do Fundeb	7.376.471,24	7.667.407,07	7.945.236,82	9.024.864,92	16.691.699,85	9.732.739,62	8.410.592,14
Outras transferências correntes	4.155.077,18	2.465.725,01	2.961.998,45	5.790.238,02	1.953.864,52	2.013.863,06	2.770.990,62
Outras receitas correntes	153.948,14	147.372,55	168.850,26	36.740,93	475.808,75	173.102,44	165.762,97
DEDUÇÕES (II)	2.492.032,40	2.508.100,76	5.686.796,81	5.880.527,61	3.451.808,62	4.135.750,43	3.573.007,85
Contrib. do servidor para o plano de previdência	768.009,87	820.810,37	783.109,36	1.569.520,91	684.406,92	805.692,83	866.399,57
Comp. financ. entre regimes de previdência	131.274,17	131.274,17	146.745,39	0,00	392.309,86	167.510,56	136.435,98
Rendimentos de aplicações de recursos Previdenciários	658.860,84	545.463,05	3.523.745,66	2.898.519,84	893.015,65	1.292.713,71	1.328.324,81
Ded. de receita para formação do Fundeb	933.887,52	1.010.553,17	1.233.196,40	1.412.486,86	1.482.076,19	1.869.833,33	1.241.847,49



Ceará  
Governo Municipal de Viçosa do Ceará  
Consolidado

RELATÓRIO RESUMIDO DA EXECUÇÃO ORÇAMENTÁRIA  
DEMONSTRATIVO DA RECEITA CORRENTE LÍQUIDA  
ORÇAMENTO FISCAL E DA SEGURIDADE SOCIAL  
4º bimestre de 2024 (até Agosto)

Pag.: 0002

RREO - ANEXO 3 (LRF, Art.53, inciso I)

R\$ 1,00

RECEITA CORRENTE LÍQUIDA (III)=(I-II)	16.966.321,96	15.278.845,60	18.454.283,39	23.253.466,37	25.870.559,34	20.065.700,80	17.622.705,39
(-) Transferências obrigatórias da União relativas às emendas individuais (art. 166 -A, parágrafo 1º, da CF) (IV)	0,00	0,00	0,00	0,00	0,00	0,00	0,00
RECEITA CORRENTE LÍQUIDA AJUSTADA PARA CÁLCULO DOS LIMITES DE ENDIVIDAMENTO (V)=(III-IV)	16.966.321,96	15.278.845,60	18.454.283,39	23.253.466,37	25.870.559,34	20.065.700,80	17.622.705,39
(-) Transferências obrigatórias da União relativas às emendas de bancada (art. 166, parágrafo 16, da CF) (VI)	0,00	0,00	0,00	0,00	0,00	0,00	0,00
(-) Transferências da União relativas a remuneração dos agentes comunitários de saúde e de combate às endemias (art. 198, parágrafo 11, da CF) (VII)	0,00	0,00	0,00	0,00	0,00	0,00	0,00
(-) Outras Deduções Constitucionais ou Legais (VIII)	0,00	0,00	0,00	0,00	0,00	0,00	0,00
RECEITA CORRENTE LÍQUIDA AJUSTADA PARA CÁLCULO DOS LIMITES DA DESPESA COM PESSOAL (IX)=(V-VI-VII-VIII)	16.966.321,96	15.278.845,60	18.454.283,39	23.253.466,37	25.870.559,34	20.065.700,80	17.622.705,39





Ceará  
Governo Municipal de Viçosa do Ceará  
Consolidado

RELATÓRIO RESUMIDO DA EXECUÇÃO ORÇAMENTÁRIA  
DEMONSTRATIVO DA RECEITA CORRENTE LÍQUIDA  
ORÇAMENTO FISCAL E DA SEGURIDADE SOCIAL  
4º bimestre de 2024 (até Agosto)

Pag.: 0003

RREO - ANEXO 3 (LRF, Art.53, inciso I)

R\$ 1,00

ESPECIFICAÇÃO	EVOLUÇÃO DA RECEITA REALIZADA NOS ÚLTIMOS 12 MESES					TOTAL (ÚLTIMOS 12 MESES)	PREVISÃO ATUALIZADA EXERCÍCIO
	Abr/2024	Mai/2024	Jun/2024	Jul/2024	Ago/2024		
RECEITAS CORRENTES (I)	20.890.587,68	28.961.183,14	24.798.206,82	28.043.051,44	38.293.261,80	306.226.198,21	256.717.272,26
Impostos, Taxas e Contribuições de Melho	742.849,44	682.978,16	1.098.195,46	406.363,34	1.280.909,10	9.345.698,84	8.276.660,67
IPTU	41.426,34	136.200,38	435.567,79	211.271,83	47.251,27	1.211.927,43	2.410.000,00
ISS	122.044,45	158.313,59	212.349,56	125.694,26	169.988,58	2.589.140,73	2.005.000,00
ITBI	38.771,71	48.556,61	27.039,99	6.656,95	48.437,99	232.099,58	433.161,72
IRRF	439.751,92	301.519,51	381.362,59	32.373,75	996.921,09	4.787.033,70	2.700.000,00
Outros Impostos, Taxas e Contribuições de Melhoria	100.855,02	38.388,07	41.875,53	30.366,55	18.310,17	525.497,40	728.498,95
Contribuições	892.858,10	977.076,29	1.125.304,57	824.663,05	1.000.298,98	12.322.778,83	12.336.433,00
Receita Patrimonial	-333.565,04	1.684.466,05	654.087,70	2.887.024,35	2.328.553,84	20.389.891,86	18.548.888,47
Rendimentos de Aplicação Financeira	-366.459,38	1.650.613,34	623.942,15	2.855.463,92	2.305.159,78	20.012.566,56	17.941.383,59
Outras Receitas Patrimoniais	32.894,34	33.852,71	30.145,55	31.560,43	23.394,06	377.325,30	607.504,88
Receita agropecuária	0,00	0,00	0,00	0,00	0,00	0,00	0,00
Receita industrial	0,00	0,00	0,00	0,00	0,00	0,00	0,00
Receita de serviços	0,00	0,00	0,00	0,00	0,00	0,00	724.468,18
Transferências correntes	19.435.252,34	25.397.999,26	21.713.019,94	23.773.808,44	33.535.871,04	261.967.966,17	207.202.113,25
Cota-parte do FPM	5.202.451,19	6.052.388,73	6.499.256,36	7.042.497,49	5.509.154,64	71.459.574,89	64.000.000,00
Cota-parte do ICMS	962.267,98	906.078,05	956.619,15	1.082.248,76	1.048.564,38	11.069.326,18	8.500.000,00
Cota-parte do IPVA	375.306,80	357.523,09	313.178,70	116.627,47	77.839,97	3.089.854,86	4.500.000,00
Cota-parte do ITR	870,06	581,48	1.113,56	412,20	287,39	18.460,55	25.000,00
Transferências da LC 61/89	2.455,81	2.584,83	3.247,99	2.870,97	3.885,36	34.342,56	60.000,00
Transferências do Fundeb	9.926.608,58	9.550.002,06	10.159.384,05	9.167.272,95	9.961.520,05	115.613.799,35	95.344.000,00
Outras transferências correntes	2.965.291,92	8.528.841,02	3.780.220,13	6.361.878,60	16.934.619,25	60.682.607,78	34.773.113,25
Outras receitas correntes	153.192,84	218.663,38	207.599,15	151.192,26	147.628,84	2.199.862,51	9.628.708,69
DEDUÇÕES (II)	1.531.377,56	3.852.347,97	2.862.366,74	4.374.144,19	4.123.990,01	44.472.250,95	45.617.000,00
Contrib. do servidor para o plano de pr evidência	727.195,16	828.220,36	830.516,90	639.566,21	823.695,69	10.147.144,15	11.000.000,00
Comp. financ. entre regimes de previdên	136.435,98	187.277,30	136.435,98	136.435,98	136.435,98	1.838.571,35	5.000.000,00
Rendimentos de aplicações de recursos P revidenciários	-632.253,19	1.383.106,39	351.562,80	2.522.333,81	1.845.093,92	16.610.487,29	15.000.000,00
Ded. de receita para formação do Fundeb	1.299.999,61	1.453.743,92	1.543.851,06	1.075.808,19	1.318.764,42	15.876.048,16	14.617.000,00



Ceará  
Governo Municipal de Viçosa do Ceará  
Consolidado

RELATÓRIO RESUMIDO DA EXECUÇÃO ORÇAMENTÁRIA  
DEMONSTRATIVO DA RECEITA CORRENTE LÍQUIDA  
ORÇAMENTO FISCAL E DA SEGURIDADE SOCIAL  
4º bimestre de 2024 (até Agosto)

Pag.: 0004

RREO - ANEXO 3 (LRF, Art.53, inciso I)

R\$ 1,00

RECEITA CORRENTE LÍQUIDA (III)=(I-II)	19.359.210,12	25.108.835,17	21.935.840,08	23.668.907,25	34.169.271,79	261.753.947,26	211.100.272,26
---------------------------------------	---------------	---------------	---------------	---------------	---------------	----------------	----------------

(-) Transferências obrigatórias da União relativas às emendas individuais (art. 166-A, parágrafo 1º, da CF) (IV)	0,00	0,00	0,00	0,00	0,00	0,00	0,00
--	------	------	------	------	------	------	------

RECEITA CORRENTE LÍQUIDA AJUSTADA PARA CÁLCULO DOS LIMITES DE ENDIVIDAMENTO (V)=(III-IV)	19.359.210,12	25.108.835,17	21.935.840,08	23.668.907,25	34.169.271,79	261.753.947,26	211.100.272,26
--	---------------	---------------	---------------	---------------	---------------	----------------	----------------

(-) Transferências obrigatórias da União relativas às emendas de bancada (art. 166, parágrafo 16, da CF) (VI)	0,00	0,00	0,00	0,00	0,00	0,00	0,00
---	------	------	------	------	------	------	------

(-) Transferências da União relativas a remuneração dos agentes comunitários de saúde e de combate às endemias (art. 198, parágrafo 11, da CF) (VII)	0,00	0,00	0,00	0,00	0,00	0,00	0,00
--	------	------	------	------	------	------	------

(-) Outras Deduções Constitucionais ou Legais (VIII)	0,00	0,00	0,00	0,00	0,00	0,00	0,00
--	------	------	------	------	------	------	------

RECEITA CORRENTE LÍQUIDA AJUSTADA PARA CÁLCULO DOS LIMITES DA DESPESA COM PESSOAL (IX)=(V-VI-VII-VIII)	19.359.210,12	25.108.835,17	21.935.840,08	23.668.907,25	34.169.271,79	261.753.947,26	211.100.272,26
--	---------------	---------------	---------------	---------------	---------------	----------------	----------------

FONTE: SISTEMA: Aspec Informática - UNIDADE RESPONSÁVEL: Prefeitura Municipal de Viçosa do Ceará - DATA DA EMISSÃO: 30/09/2024 - HORA DA EMISSÃO: 13:07:08



Ceará  
Governo Municipal de Viçosa do Ceará  
Consolidado


RREO - ANEXO 3 (LRF, Art.53, inciso I)

RELATÓRIO RESUMIDO DA EXECUÇÃO ORÇAMENTÁRIA  
DEMONSTRATIVO DA RECEITA CORRENTE LÍQUIDA  
ORÇAMENTO FISCAL E DA SEGURIDADE SOCIAL  
4º bimestre de 2024 (até Agosto)

Pag.: 0005

R\$ 1,00

  
FRANCISCO JOÃO CARDOSO FILHO  
PREFEITO MUNICIPAL

  
MD CONTADORES ASSOCIADOS LTDA - EPP  
Assessoria Contábil

  
MAVIAEL BERNARDO SALES  
SECRETÁRIO DE FINANÇAS/SEFIN

\_\_\_\_\_



Ceará  
Governo Municipal de Viçosa do Ceará  
Consolidado  
ORÇAMENTO FISCAL E DA SEGURIDADE SOCIAL

RELATÓRIO RESUMIDO DA EXECUÇÃO ORÇAMENTÁRIA  
DEMONSTR. DAS RECEITAS E DESPESAS PREVIDENCIÁRIAS  
DO REGIME PRÓPRIO DE PREVIDÊNCIA DOS SERVIDORES

Pag.: 0001

4º bimestre de 2024 (Julho a Agosto)

RREO - ANEXO 4 (LRF, Art 53, inciso II)

R\$ 1,00

REGIME PRÓPRIO DE PREVIDÊNCIA DOS SERVIDORES - RPPS

FUNDO EM CAPITALIZAÇÃO (PLANO PREVIDENCIÁRIO)

RECEITAS PREVIDENCIÁRIAS - RPPS (FUNDO EM CAPITALIZAÇÃO)	PREVISÃO ATUALIZADA (a)	RECEITAS REALIZADAS
		ATÉ O BIMESTRE (b)
RECEITAS CORRENTES (I)	33.700.000,00	15.167.084,63
Receita de contribuições dos segurados	11.000.000,00	6.205.693,64
Ativo	11.000.000,00	6.205.693,64
Inativo	0,00	0,00
Pensionista	0,00	0,00
Receita de contribuições patronais	18.700.000,00	9.381.802,34
Ativo	18.700.000,00	9.381.802,34
Inativo	0,00	0,00
Pensionista	0,00	0,00
Receita patrimonial	-1.000.000,00	-1.849.688,97
Receitas Imobiliárias	0,00	0,00
Receitas de valores Mobiliários	-1.000.000,00	-1.849.688,97
Outras receitas patrimoniais	0,00	0,00
Receitas de serviços	0,00	0,00
Outras receitas correntes	5.000.000,00	1.429.277,62
Compensação financeira entre os regimes	5.000.000,00	1.429.277,62
Receita de aportes periódicos para amortização de déficit atuarial do RPPS (II)	0,00	0,00
Demais receitas correntes	0,00	0,00
RECEITAS DE CAPITAL (III)	0,00	0,00
Alienação de bens, direitos e ativos	0,00	0,00
Amortização de empréstimos	0,00	0,00
Outras receitas de capital	0,00	0,00

*[Handwritten signatures]*



Ceará  
Governo Municipal de Viçosa do Ceará  
Consolidado  
ORÇAMENTO FISCAL E DA SEGURIDADE SOCIAL

RELATÓRIO RESUMIDO DA EXECUÇÃO ORÇAMENTÁRIA  
DEMONSTR. DAS RECEITAS E DESPESAS PREVIDENCIÁRIAS  
DO REGIME PRÓPRIO DE PREVIDÊNCIA DOS SERVIDORES

Pag.: 0002

4º bimestre de 2024 (Julho a Agosto)

---

TOTAL DAS RECEITAS DO FUNDO EM CAPITALIZAÇÃO (IV) = (I + III - II)	33.700.000,00	15.167.084,63
--	---------------	---------------

---



Ceará  
Governo Municipal de Viçosa do Ceará  
Consolidado  
ORÇAMENTO FISCAL E DA SEGURIDADE SOCIAL



RELATÓRIO RESUMIDO DA EXECUÇÃO ORÇAMENTÁRIA  
DEMONSTR. DAS RECEITAS E DESPESAS PREVIDENCIÁRIAS  
DO REGIME PRÓPRIO DE PREVIDÊNCIA DOS SERVIDORES

Pag.: 0003

4º bimestre de 2024 (Julho a Agosto)

FUNDO EM CAPITALIZAÇÃO (PLANO PREVIDENCIÁRIO)

DESPESAS PREVIDENCIÁRIAS - RPPS (FUNDO EM CAPITALIZAÇÃO)	DOTAÇÃO ATUALIZADA (c)	DESPESAS EMPENHADAS Até o Bimestre (d)	DESPESAS LIQUIDADAS Até o Bimestre (e)	DESPESAS PAGAS Até o Bimestre (f)	INSCRITAS EM RESTOS A PAGAR NÃO PROCESSADAS No Exercício (g)
Benefícios	13.400.000,00	8.968.649,13	5.428.200,65	5.428.200,65	
Aposentadorias	12.000.000,00	7.894.857,18	4.718.731,39	4.718.731,39	
Pensões por Morte	1.400.000,00	1.073.791,95	709.469,26	709.469,26	
Outras despesas previdenciárias	805.000,00	11.160,00	10.582,48	10.582,48	
Compensação Financeira entre os regimes	0,00	0,00	0,00	0,00	
Demais despesas previdenciárias	805.000,00	11.160,00	10.582,48	10.582,48	
<b>TOTAL DAS DESPESAS DO FUNDO EM CAPITALIZAÇÃO (V)</b>	<b>14.205.000,00</b>	<b>8.979.809,13</b>	<b>5.438.783,13</b>	<b>5.438.783,13</b>	
<b>RESULTADO PREVIDENCIÁRIO - FUNDO EM CAPITALIZAÇÃO (VI)=(IV-V)(2)</b>	<b>19.495.000,00</b>	<b>6.187.275,50</b>	<b>9.728.301,50</b>	<b>9.728.301,50</b>	
RECURSOS RPPS ARRECADADOS EM EXERCÍCIOS ANTERIORES	PREVISÃO ORÇAMENTÁRIA				
Valor	0,00				
RESERVA ORÇAMENTÁRIA DO RPPS	PREVISÃO ORÇAMENTÁRIA				
Valor	32.867.000,00				
APORTES DE RECURSOS PARA O FUNDO EM CAPITALIZAÇÃO DO RPPS	APORTES REALIZADOS				
Plano de amortização - Contribuição patronal Suplementar	0,00				
Plano de amortização - Aporte periódico de valores predefinidos	0,00				
Outros aportes para o RPPS	0,00				
Recursos para cobertura de déficit financeiro	0,00				





Ceará  
Governo Municipal de Viçosa do Ceará  
Consolidado  
ORÇAMENTO FISCAL E DA SEGURIDADE SOCIAL

RELATÓRIO RESUMIDO DA EXECUÇÃO ORÇAMENTÁRIA  
DEMONSTR. DAS RECEITAS E DESPESAS PREVIDENCIÁRIAS  
DO REGIME PRÓPRIO DE PREVIDÊNCIA DOS SERVIDORES

Pag.: 0004

4º bimestre de 2024 (Julho a Agosto)

BENS E DIREITOS DO RPPS (FUNDO EM CAPITALIZAÇÃO)	SALDO ATUAL
Caixa e Equivalentes de Caixa	76.339.464,91
Investimentos e aplicações	-2.927.468,06
Outros bens e direitos	0,00

RREO - ANEXO 4 (LRF, Art 53, inciso II)

R\$ 1,00

FUNDO EM REPARTIÇÃO (PLANO FINANCEIRO)

RECEITAS PREVIDENCIÁRIAS - RPPS (FUNDO EM REPARTIÇÃO)	PREVISÃO ATUALIZADA (a)	RECEITAS REALIZADAS Até o Bimestre (b)
RECEITAS CORRENTES (VII)	16.000.000,00	10.833.586,87
Receita de contribuições dos segurados	0,00	0,00
Ativo	0,00	0,00
Inativo	0,00	0,00
Pensionista	0,00	0,00
Receita de contribuições patronais	0,00	0,00
Ativo	0,00	0,00
Inativo	0,00	0,00
Pensionista	0,00	0,00
Receita patrimonial	16.000.000,00	10.833.586,87
Receitas Imobiliárias	0,00	0,00
Receitas de valores Mobiliários	16.000.000,00	10.833.586,87
Outras receitas patrimoniais	0,00	0,00
Receitas de serviços	0,00	0,00
Outras receitas correntes	0,00	0,00
Compensação financeira entre os regimes	0,00	0,00
Demais receitas correntes	0,00	0,00
RECEITAS DE CAPITAL (VIII)	0,00	0,00
Alienação de bens, direitos e ativos	0,00	0,00
Amortização de empréstimos	0,00	0,00

*[Handwritten signatures]*



Ceará  
Governo Municipal de Viçosa do Ceará  
Consolidado  
ORÇAMENTO FISCAL E DA SEGURIDADE SOCIAL

RELATÓRIO RESUMIDO DA EXECUÇÃO ORÇAMENTÁRIA  
DEMONSTR. DAS RECEITAS E DESPESAS PREVIDENCIÁRIAS  
DO REGIME PRÓPRIO DE PREVIDÊNCIA DOS SERVIDORES

Pag.: 0005

4º bimestre de 2024 (Julho a Agosto)

Outras receitas de capital	0,00	0,00
TOTAL DAS RECEITAS DO FUNDO EM REPARTIÇÃO (IX) = (VII + VIII)	16.000.000,00	10.833.586,87

*[Signature]*

*Suplente*

*[Signature]*





Ceará  
Governo Municipal de Viçosa do Ceará  
Consolidado  
ORÇAMENTO FISCAL E DA SEGURIDADE SOCIAL

RELATÓRIO RESUMIDO DA EXECUÇÃO ORÇAMENTÁRIA  
DEMONSTR. DAS RECEITAS E DESPESAS PREVIDENCIÁRIAS  
DO REGIME PRÓPRIO DE PREVIDÊNCIA DOS SERVIDORES

Pag.: 0006

4º bimestre de 2024 (Julho a Agosto)

FUNDO EM REPARTIÇÃO (PLANO FINANCEIRO)

DESPESAS PREVIDENCIÁRIAS - RPPS (FUNDO EM REPARTIÇÃO)	DOTAÇÃO ATUALIZADA (c)	DESPESAS EMPENHADAS Até o Bimestre (d)	DESPESAS LIQUIDADAS Até o Bimestre (e)	DESPESAS PAGAS Até o Bimestre (f)	INSCRITAS EM RESTOS A PAGAR NÃO PROCESSADAS No Exercício (g)
Benefícios	0,00	0,00	0,00	0,00	
Aposentadorias	0,00	0,00	0,00	0,00	
Pensões por Morte	0,00	0,00	0,00	0,00	
Outras despesas previdenciárias	1.660.000,00	222.856,00	136.664,33	136.664,33	
Compensação Financeira entre os regimes	0,00	0,00	0,00	0,00	
Demais despesas previdenciárias	1.660.000,00	222.856,00	136.664,33	136.664,33	
<b>TOTAL DAS DESPESAS DO FUNDO EM REPARTIÇÃO (X)</b>	<b>1.660.000,00</b>	<b>222.856,00</b>	<b>136.664,33</b>	<b>136.664,33</b>	
<b>RESULTADO PREVIDENCIÁRIO - FUNDO EM REPARTIÇÃO (XI)=(IX-X)(2)</b>	<b>14.340.000,00</b>	<b>10.610.730,87</b>	<b>10.696.922,54</b>	<b>10.696.922,54</b>	



Ceará  
Governo Municipal de Viçosa do Ceará  
Consolidado  
ORÇAMENTO FISCAL E DA SEGURIDADE SOCIAL

RELATÓRIO RESUMIDO DA EXECUÇÃO ORÇAMENTÁRIA  
DEMONSTR. DAS RECEITAS E DESPESAS PREVIDENCIÁRIAS  
DO REGIME PRÓPRIO DE PREVIDÊNCIA DOS SERVIDORES

Pag.: 0007

4º bimestre de 2024 (Julho a Agosto)

APORTES DE RECURSOS PARA O FUNDO EM REPARTIÇÃO DO RPPS	APORTES REALIZADOS
Recursos para cobertura de insuficiências financeiras	0,00
Recursos para formação de reserva	0,00

BENS E DIREITOS DO RPPS (FUNDO EM REPARTIÇÃO)	SALDO ATUAL
Caixa e Equivalentes de Caixa	145.951.285,64
Investimentos e aplicações	0,00
Outros bens e direitos	0,00

ADMINISTRAÇÃO DO REGIME PRÓPRIO DE PREVIDÊNCIA DOS SERVIDORES - RPPS

RECEITAS DA ADMINISTRAÇÃO - RPPS	PREVISÃO ATUALIZADA (a)	RECEITAS REALIZADAS Até o Bimestre (b)
RECEITAS CORRENTES	0,00	0,00
TOTAL DAS RECEITAS DA ADMINISTRAÇÃO RPPS (XII)	0,00	0,00

DESPESAS DA ADMINISTRAÇÃO - RPPS	DOTAÇÃO ATUALIZADA (c)	DESPESAS EMPENHADAS Até o Bimestre (d)	DESPESAS LIQUIDADAS Até o Bimestre (e)	DESPESAS PAGAS Até o Bimestre (f)	INSCRITAS EM RESTOS A PAGAR NÃO PROCESSADAS No Exercício (g)
DESPESAS CORRENTES (XIII)	0,00	0,00	0,00	0,00	
Pessoal e Encargos Sociais	0,00	0,00	0,00	0,00	
Demais Despesas Correntes	0,00	0,00	0,00	0,00	

*[Handwritten signatures and initials]*



Ceará  
Governo Municipal de Viçosa do Ceará  
Consolidado  
ORÇAMENTO FISCAL E DA SEGURIDADE SOCIAL

RELATÓRIO RESUMIDO DA EXECUÇÃO ORÇAMENTÁRIA  
DEMONSTR. DAS RECEITAS E DESPESAS PREVIDENCIÁRIAS  
DO REGIME PRÓPRIO DE PREVIDÊNCIA DOS SERVIDORES

Pag.: 0008

4º bimestre de 2024 (Julho a Agosto)

DESPESAS DE CAPITAL (XIV)		0,00		0,00		0,00		0,00	
TOTAL DAS DESPESAS DA ADMINISTRAÇÃO RPPS (XV) = (XIII + XIV)		0,00		0,00		0,00		0,00	
RESULTADO DA ADMINISTRAÇÃO RPPS (XVI) = (XII - XV)2		0,00		0,00		0,00		0,00	
BENS E DIREITOS - ADMINISTRAÇÃO DO RPPS		SALDO ATUAL							
Caixa e Equivalentes de Caixa		0,00							
Investimentos e aplicações		0,00							
Outros bens e direitos		0,00							



Ceará  
Governo Municipal de Viçosa do Ceará  
Consolidado  
ORÇAMENTO FISCAL E DA SEGURIDADE SOCIAL

RELATÓRIO RESUMIDO DA EXECUÇÃO ORÇAMENTÁRIA  
DEMONSTR. DAS RECEITAS E DESPESAS PREVIDENCIÁRIAS  
DO REGIME PRÓPRIO DE PREVIDÊNCIA DOS SERVIDORES

Pag.: 0009

4º bimestre de 2024 (Julho a Agosto)

BENEFÍCIOS PREVIDENCIÁRIOS MANTIDOS PELO TESOIRO		
RECEITAS PREVIDENCIÁRIAS (BENEFÍCIOS MANTIDOS PELO TESOIRO)	PREVISÃO ATUALIZADA (a)	RECEITAS REALIZADAS Até o Bimestre (b)
Contribuições dos Servidores	0,00	0,00
Demais receitas previdenciárias	0,00	0,00
<b>TOTAL DAS RECEITAS (BENEFÍCIOS MANTIDOS PELO TESOIRO) (XVII)</b>	<b>0,00</b>	<b>0,00</b>

DESPESAS PREVIDENCIÁRIAS (BENEFÍCIOS MANTIDOS PELO TESOIRO)	DOTAÇÃO ATUALIZADA (c)	DESPESAS EMPENHADAS Até o Bimestre (d)	DESPESAS LIQUIDADAS Até o Bimestre (e)	DESPESAS PAGAS Até o Bimestre (f)	INSCRITAS EM RESTOS A PAGAR NÃO PROCESSADAS No Exercício (g)
Aposentadorias	0,00	0,00	0,00	0,00	
Pensões	0,00	0,00	0,00	0,00	
Outras despesas previdenciárias	0,00	0,00	0,00	0,00	
<b>TOTAL DAS DESPESAS (BENEFÍCIOS MANTIDOS PELO TESOIRO)(XVIII)</b>	<b>0,00</b>	<b>0,00</b>	<b>0,00</b>	<b>0,00</b>	

RESULTADO DOS BENEFÍCIOS MANTIDOS PELO TESOIRO (XIX)=(XVII-XVIII)(2) | 0,00 | 0,00 | 0,00 | 0,00 | 0,00

FORNE: SISTEMA: Aspec Informática - UNID RESPONSÁVEL: Prefeitura Municipal de Viçosa do Ceará - DATA DA EMISSÃO: 30/09/2024 - HORA : 13:08:13

NOTA:

- (1) Como a Portaria MPS 746/2011 determina que os recursos provenientes desses aportes devem permanecer aplicados, no mínimo, por 5 (cinco) anos, essa receita não deverá compor o total das receitas previdenciárias do período de apuração
- (2) O resultado previdenciário será apresentado por meio da diferença entre previsão da receita e a dotação da despesa e entre a receita realizada e a despesa liquidada (do 1º ao 5º bimestre) e a despesa empenhada (no 6º bimestre).



Ceará  
Governo Municipal de Viçosa do Ceará  
Consolidado  
ORÇAMENTO FISCAL E DA SEGURIDADE SOCIAL

RELATÓRIO RESUMIDO DA EXECUÇÃO ORÇAMENTÁRIA  
DEMONSTR. DAS RECEITAS E DESPESAS PREVIDENCIÁRIAS  
DO REGIME PRÓPRIO DE PREVIDÊNCIA DOS SERVIDORES

Pag.: 0010

4º bimestre de 2024 (Julho a Agosto)

FRANCISCO JOÃO CARDOSO FILHO  
PREFEITO MUNICIPAL

MD CONTADORES ASSOCIADOS LTDA - EPP  
Assessoria Contábil

MAVIAEL BERNARDO SALES  
SECRETÁRIO DE FINANÇAS/SEFIN



Ceará  
Governo Municipal de Viçosa do Ceará  
Consolidado



RELATÓRIO RESUMIDO DA EXECUÇÃO ORÇAMENTÁRIA  
DEMONSTRATIVO DOS RESULTADOS PRIMÁRIO E NOMINAL  
ORÇAMENTOS FISCAL E DA SEGURIDADE SOCIAL  
4º bimestre de 2024 (Julho a Agosto)

Pag.: 0001

RREO - ANEXO 6 (LRF, Art 53, inciso III)

R\$ 1,00

ACIMA DA LINHA		
RECEITAS PRIMÁRIAS	PREVISÃO ATUALIZADA	RECEITAS REALIZADAS ATÉ O BIMESTRE (a)
RECEITAS CORRENTES (EXCETO FONTES RPPS)(I)	211.100.272,26	187.392.088,89
Impostos, taxas e contribuições de melhoria	8.276.660,67	6.390.316,60
IPTU	2.410.000,00	981.812,01
ISS	2.005.000,00	1.778.701,74
ITBI	433.161,72	197.996,85
IRRF	2.700.000,00	2.980.994,11
Outros impostos, taxas e contribuições de melhoria	728.498,95	450.811,89
Contribuições	1.336.433,00	1.374.979,30
Receita patrimonial	3.548.888,47	2.503.105,93
Aplicações financeiras (II)	2.941.383,59	2.255.124,04
Outras receitas patrimoniais	607.504,88	247.981,89
Transferências correntes	192.585.113,25	176.860.014,05
Cota-parte do FPM	52.000.000,00	39.492.593,97
Cota-parte do ICMS	6.800.000,00	6.206.972,97
Cota-parte do IPVA	3.600.000,00	2.229.178,91
Cota Parte do ITR	20.000,00	3.779,02
Transferências da LC 61/1989	48.000,00	18.100,76
Transferências do Fundeb	95.344.000,00	83.599.819,30
Outras transferências correntes	34.773.113,25	45.309.569,12
Demais receitas correntes	5.353.176,87	263.673,01
Outras receitas financeiras (III)	706.390,93	111.961,82
Receitas correntes restantes	4.646.785,94	151.711,19
RECEITAS PRIMÁRIAS CORRENTES (EXCETO FONTES RPPS)(IV)=(I-II-III)	207.452.497,74	185.025.003,03
RECEITAS PRIMÁRIAS CORRENTES (COM FONTES RPPS) (V)	34.700.000,00	17.016.773,60
RECEITAS NÃO PRIMÁRIAS CORRENTES (COM FONTES RPPS) (VI)	15.000.000,00	8.983.897,90
RECEITAS DE CAPITAL (EXCETO FONTES RPPS)(VII)	58.139.593,41	11.173.764,70



Ceará  
 Governo Municipal de Viçosa do Ceará  
 Consolidado

RELATÓRIO RESUMIDO DA EXECUÇÃO ORÇAMENTÁRIA  
 DEMONSTRATIVO DOS RESULTADOS PRIMÁRIO E NOMINAL  
 ORÇAMENTOS FISCAL E DA SEGURIDADE SOCIAL  
 4º bimestre de 2024 (Julho a Agosto)

Pag.: 0002

Operações de crédito (VIII)	2.791.784,87	5.999.996,89
Amortização de empréstimos (IX)	0,00	0,00
Alienação de bens	558.356,97	932.900,00
Receitas de alienação de investimentos temporários (X)	0,00	0,00
Receitas de alienação de investimentos permanentes (XI)	0,00	0,00
Outras alienação de bens	558.356,97	932.900,00
Transferências de capital	46.758.801,09	4.240.867,81
Convênios	26.974.349,76	2.640.156,00
Outras transferências de capital	19.784.451,33	1.600.711,81
Outras receitas de capital	8.030.650,48	0,00
Outras receitas de capital não primárias (XII)	0,00	0,00
Outras receitas de capital primárias	8.030.650,48	0,00
RECEITAS PRIMÁRIAS DE CAPITAL (EXCETO FONTES RPPS)(XIII)= (VII-(V III+IX+X+XI+XII))	55.347.808,54	5.173.767,81
RECEITAS PRIMÁRIAS DE CAPITAL (COM FONTES RPPS) (XIV)	0,00	0,00
RECEITAS NÃO PRIMÁRIAS DE CAPITAL (COM FONTES RPPS)(XV)	0,00	0,00
RECEITA PRIMÁRIA TOTAL (XVI)= (IV + V + XIII + XIV)	297.500.306,28	207.215.544,44
RECEITA PRIMÁRIA TOTAL (EXCETO FONTES RPPS)(XVII)= (IV + XIII)	262.800.306,28	190.198.770,84

DESPESAS PRIMÁRIAS	DOTAÇÃO ATUALIZADA	ATÉ O BIMESTRE/2024				RESTOS A PAGAR NÃO PROCESSADOS	
		DESPESAS EMPENHADAS	DESPESAS LIQUIDADAS	DESPESAS PAGAS (a)	RESTOS A PAGAR PROCESSADOS PAGOS (b)	LIQUIDADOS	PAGOS (c)
DESPESAS CORRENTES (EXCETO FONTES RPPS)(XVIII)	221.271.660,45	173.974.872,98	128.781.181,69	125.697.921,26	8.870.349,09	3.007.340,17	3.007.078,84
Pessoal e encargos sociais	126.480.665,79	102.206.544,58	75.712.212,54	74.966.938,40	146.912,05	0,00	0,00
Juros e encargos da dívida (XIX)	820.000,00	505.629,40	505.629,40	505.629,40	0,00	0,00	0,00
Outras despesas correntes	93.970.994,66	71.262.699,00	52.563.339,75	50.225.353,46	8.723.437,04	3.007.340,17	3.007.078,84
DESPESAS PRIMÁRIAS CORRENTES (EXCETO FONTES RPPS)(XX)= (XVIII - X IX)	220.451.660,45	173.469.243,58	128.275.552,29	125.192.291,86	8.870.349,09	3.007.340,17	3.007.078,84
DESPESAS PRIMÁRIAS CORRENTES (COM FONTES RPPS)(XXI)	16.383.000,00	9.635.509,83	5.814.517,22	5.814.505,50	12.612,84	0,00	0,00
DESPESAS NÃO PRIMÁRIAS CORRENTES (COM FONTES RPPS)(XXII)	0,00	0,00	0,00	0,00	0,00	0,00	0,00

*[Handwritten signatures and initials in blue ink]*



Ceará  
 Governo Municipal de Viçosa do Ceará  
 Consolidado

RELATÓRIO RESUMIDO DA EXECUÇÃO ORÇAMENTÁRIA  
 DEMONSTRATIVO DOS RESULTADOS PRIMÁRIO E NOMINAL  
 ORÇAMENTOS FISCAL E DA SEGURIDADE SOCIAL  
 4º bimestre de 2024 (Julho a Agosto)

Pag.: 0003

DESPESAS DE CAPITAL (EXCETO FONTES RPPS)(XXII)	46.668.205,22	36.811.162,65	15.720.360,85	15.147.200,55	2.745.922,02	1.596.913,91	1.596.913,91
Investimentos	45.158.867,20	36.189.001,72	15.144.518,92	14.571.358,62	1.872.512,21	1.596.913,91	1.596.913,91
Inversões financeiras	79.338,02	0,00	0,00	0,00	0,00	0,00	0,00
Concessão de empréstimos e financiamentos (XXIV)	0,00	0,00	0,00	0,00	0,00	0,00	0,00
Aquisição de título de capital já integralizado (XXV)	0,00	0,00	0,00	0,00	0,00	0,00	0,00
Aquisição de título de crédito (XXVI)	0,00	0,00	0,00	0,00	0,00	0,00	0,00
Demais inversões financeiras	79.338,02	0,00	0,00	0,00	0,00	0,00	0,00
Amortização de dívida (XXVII)	1.430.000,00	622.160,93	575.841,93	575.841,93	873.409,81	0,00	0,00
DESPESAS PRIMÁRIAS DE CAPITAL (EXCETO FONTES RPPS)(XXVIII) = XXII							
I - (XXIV + XXV + XXVI + XXVII)	45.238.205,22	36.189.001,72	15.144.518,92	14.571.358,62	1.872.512,21	1.596.913,91	1.596.913,91
RESERVA DE CONTINGÊNCIA (XXIX)	34.167.000,00	0,00	0,00	0,00	0,00	0,00	0,00
DESPESAS PRIMÁRIAS DE CAPITAL (COM FONTES RPPS)(XXX)	450.000,00	0,00	0,00	0,00	0,00	0,00	0,00
DESPESAS NÃO PRIMÁRIAS CORRENTES (COM FONTES RPPS)(XXXI)	0,00	0,00	0,00	0,00	0,00	0,00	0,00
<b>DESPESA PRIMÁRIA TOTAL (XXXII)=(XX + XXI + XXVIII + XXIX + XXX)</b>	<b>316.689.865,67</b>	<b>219.293.755,13</b>	<b>149.234.588,43</b>	<b>145.578.155,98</b>	<b>10.755.474,14</b>	<b>4.604.254,08</b>	<b>4.603.992,75</b>
<b>DESPESA PRIMÁRIA TOTAL (EXCETO FONTES RPPS)(XXXIII)=(XX + XXVIII + XXIX)</b>	<b>299.856.865,67</b>	<b>209.658.245,30</b>	<b>143.420.071,21</b>	<b>139.763.650,48</b>	<b>10.742.861,30</b>	<b>4.604.254,08</b>	<b>4.603.992,75</b>
RESULTADO PRIMÁRIO (COM RPPS) - Acima da linha (XXXIV) = [XVIa-(X XXIIa + XXXIIb + XXXIIc)]				46.277.921,57			
RESULTADO PRIMÁRIO (SEM RPPS) - Acima da linha (XXXV) = [XVIIa-(X XXIIIa + XXXIIIb + XXXIIc)]				35.088.266,31			

META FISCAL PARA O RESULTADO PRIMÁRIO	VALOR CORRENTE
Meta fixada no Anexo de Metas Fiscais da LDO para o exercício de referência	-955.863,04

JUROS NOMINAIS	ATÉ O BIMESTRE/2024
	VALOR CORRENTE

*Suplente*





Ceará  
Governo Municipal de Viçosa do Ceará  
Consolidado

RELATÓRIO RESUMIDO DA EXECUÇÃO ORÇAMENTÁRIA  
DEMONSTRATIVO DOS RESULTADOS PRIMÁRIO E NOMINAL  
ORÇAMENTOS FISCAL E DA SEGURIDADE SOCIAL  
4º bimestre de 2024 (Julho a Agosto)

Pag.: 0004

Juros, Encargos e Variações Monetárias Ativos (Exeto RPPS)(XXXVI)	-	2.255.124,04
Juros, Encargos e variações Monetárias Passivos (Exceto RPPS)(XXXVII)	-	505.629,40
RESULTADO NOMINAL (SEM RPPS) - Acima da linha (XXXVIII) = XXXV + (XXXVI - XXXVII)	-	36.837.760,95

ABAIXO DA LINHA

CÁLCULO DO RESULTADO NOMINAL	SALDO	
	EM 31 DE DEZEMBRO (a)	ATÉ O BIMESTRE (b)
DÍVIDA CONSOLIDADA (XXXIX)	4.892.406,59	9.443.151,74
DEDUÇÕES (XL)	15.737.806,69	68.762.520,05
Disponibilidade de caixa	15.653.585,52	68.678.298,88
Disponibilidade de caixa bruta	29.877.377,05	71.608.702,17
(-) Restos a pagar processados (XLI)	12.865.771,76	1.249.761,98
(-) Depósitos Restituíveis e Valores Vinculados	1.358.019,77	1.680.641,31
Demais haveres financeiros	84.221,17	84.221,17
DÍVIDA CONSOLIDADA LÍQUIDA (XLII)=(XXXIX-XL)	-10.845.400,10	-59.319.368,31

RESULTADO NOMINAL (SEM RPPS) - Abaixo da linha (XLIII) = (XLIIa - XLIIb)	-	48.473.968,21
--	---	---------------

META FISCAL PARA O RESULTADO NOMINAL

VALOR CORRENTE

Meta fixada no Anexo de Metas Fiscais da LDO para o exercício de referência	-	-2.866.514,79
---	---	---------------

AJUSTE METODOLÓGICO

ATÉ O BIMESTRE/2024

VARIAÇÃO SALDO RPP = (XLIV) = (XLIIa - XLIIb)	-	11.616.009,78
RECEITA DE ALIENAÇÃO DE INVESTIMENTOS PERMANENTES (XLV)=(XI)	-	0,00
VARIAÇÃO CAMBIAL (XLVI)	-	0,00
VARIAÇÃO DO SALDO DE PRECATÓRIOS INTEGRANTES DA DC (XLVII)	-	0,00
VARIAÇÃO DO SALDO DAS DEMAIS OBRIGAÇÕES INTEGRANTES DA DC (XLVIII)	-	0,00
OUTROS AJUSTES (XLXIX)	-	0,00

*[Handwritten signatures]*



Ceará  
Governo Municipal de Viçosa do Ceará  
Consolidado

RELATÓRIO RESUMIDO DA EXECUÇÃO ORÇAMENTÁRIA  
DEMONSTRATIVO DOS RESULTADOS PRIMÁRIO E NOMINAL  
ORÇAMENTOS FISCAL E DA SEGURIDADE SOCIAL  
4º bimestre de 2024 (Julho a Agosto)

Pag.: 0005

RESULTADO NOMINAL (SEM RPPS) AJUSTADO - Abaixo da linha (L) = (XLIII + (XLIV - XLV - XLVI + XLVII + XLVIII) +/- (XLXIX))	-	60.089.977,99
RESULTADO PRIMÁRIO (SEM RPPS)- Abaixo da linha (LI) = L - (XXXVI - XXXVII)	-	58.340.483,35

INFORMAÇÕES ADICIONAIS		PREVISÃO ORÇAMENTÁRIA
SALDO DE EXERCÍCIOS ANTERIORES	-	0,00
Recursos arrecadados em exercícios anteriores - RPPS	-	0,00
Superávit financeiro utilizado para abertura e reabertura de créditos adicionais	-	0,00
RESERVA ORÇAMENTÁRIA DO RPPS	-	32.867.000,00

FONTE: SISTEMA: Aspec Informática - UNIDADE RESPONSÁVEL: Prefeitura Municipal de Viçosa do Ceará - DATA DA EMISSÃO: 30/09/2024 - HORA DA EMISSÃO: 13:11:17

  
FRANCISCO JOÃO CARDOSO FILHO  
PREFEITO MUNICIPAL

  
MD CONTADORES ASSOCIADOS LTDA - EPP  
Assessoria Contábil

  
MAVIAEL BERNARDO SALES  
SECRETÁRIO DE FINANÇAS/SEFIN



Ceará  
 Governo Municipal de Viçosa do Ceará  
 Consolidado

RELATÓRIO RESUMIDO DA EXECUÇÃO ORÇAMENTÁRIA  
 DEMONSTRATIVO DOS RESTOS A PAGAR  
 POR PODER E ÓRGÃO  
 ORÇAMENTOS FISCAL E DA SEGURIDADE SOCIAL  
 4º bimestre de 2024 (Julho a Agosto)

Pag.: 0001

RREO - ANEXO 7 (LRF, Art 53, inciso V)

R\$ 1,00

PODER / ÓRGÃO	RESTOS A PAGAR PROCESSADOS E NÃO PROCESSADOS LIQUIDADOS EM EXERCÍCIOS ANTERIORES				
	INSCRITOS		PAGOS (c)	CANCELADOS (d)	SALDO (e) = (a+b)-(c+d)
	EM EXERCÍCIOS ANTERIORES (a)	EM 31 DE DEZ. EXERC. ANTERIOR (b)			
RESTOS A PAGAR (EXCETO INTRA-ORÇAMENTÁRIO (I))	1.109.936,48	11.768.953,02	11.628.883,95	0,00	1.250.005,55
Executivo	1.109.936,48	11.768.953,02	11.628.883,95	0,00	1.250.005,55
2014-Coordenadoria do Ensino Municipal	64.223,32	0,00	0,00	0,00	64.223,32
2014-Depto. do Ensino Fundamental	54.198,01	0,00	0,00	0,00	54.198,01
2014-Depto. do Ensino Infantil	11.619,21	0,00	0,00	0,00	11.619,21
2014-Depto. de Administ. e Fiscaliz. de	0,00	0,00	0,00	0,00	0,00
2014-Depto. de Transp. Urbanos e Interdi	0,00	0,00	0,00	0,00	0,00
2014-Fundo Des da Educação Básica e Val	17.262,21	0,00	0,00	0,00	17.262,21
2015-Depto. do Ensino Fundamental	50.329,34	0,00	0,00	0,00	50.329,34
2015-Depto. de Prom. do Turismo, Pais. e	0,00	0,00	0,00	0,00	0,00
2016-Depto. do Ensino Fundamental	0,00	0,00	0,00	0,00	0,00
2016-Depto. de Licenciám. e Gestão Ambie	0,00	0,00	0,00	0,00	0,00
2016-Depto. Municipal de Trânsito e Tráf	129.480,92	0,00	0,00	0,00	129.480,92
2016-Depto. de Prom. do Turismo, Pais. e	195.980,99	0,00	0,00	0,00	195.980,99
2016-Fundo Des da Educação Básica e Val	0,00	0,00	0,00	0,00	0,00
2017-Chefia do Gabinete	0,00	0,00	0,00	0,00	0,00
2017-Depto. de Transp. Urbanos e Interdi	0,00	0,00	0,00	0,00	0,00
2018-Depto. de Administ. e Fiscaliz. de	0,00	0,00	0,00	0,00	0,00
2018-Depto. de Transp. Urbanos e Interdi	0,00	0,00	0,00	0,00	0,00
2019-Núcleo de Protocolo, Cad.Geral e Ar	0,00	0,00	0,00	0,00	0,00
2019-Núcleo de Fiscalização Tributaria	99,05	0,00	0,00	0,00	99,05
2019-Coordenadoria de Planos e Proj. Est	0,00	0,00	0,00	0,00	0,00
2019-Coordenadoria de Apoio a Gestão	0,00	0,00	0,00	0,00	0,00

*[Handwritten signatures]*



Ceará  
 Governo Municipal de Viçosa do Ceará  
 Consolidado

RELATÓRIO RESUMIDO DA EXECUÇÃO ORÇAMENTÁRIA  
 DEMONSTRATIVO DOS RESTOS A PAGAR  
 POR PODER E ÓRGÃO  
 ORÇAMENTOS FISCAL E DA SEGURIDADE SOCIAL  
 4º bimestre de 2024 (Julho a Agosto)

Pag.: 0002

RREO - ANEXO 7 (LRF, Art 53, inciso V)

R\$ 1,00

PODER / ÓRGÃO	RESTOS A PAGAR PROCESSADOS E NÃO PROCESSADOS LIQUIDADOS EM EXERCÍCIOS ANTERIORES				
	INSCRITOS		PAGOS (c)	CANCELADOS (d)	SALDO (e) = (a+b)-(c+d)
	EM EXERCÍCIOS ANTERIORES (a)	EM 31 DE DEZ. EXERC. ANTERIOR (b)			
2019-Coordenadoria de Fundos Especiais d	3.226,29	0,00	0,00	0,00	3.226,29
2019-Depto. de Assist. Hospitalar e Ambu	0,00	0,00	0,00	0,00	0,00
2019-Coordenadoria do Ensino Municipal	0,00	0,00	0,00	0,00	0,00
2019-Depto. da Merenda Escolar	11,71	0,00	0,00	0,00	11,71
2019-Depto. de Administ. e Fiscaliz. de	325,88	0,00	0,00	0,00	325,88
2019-Depto. de Serv. Urbanos. Habit. e S	12.477,35	0,00	0,00	0,00	12.477,35
2019-Depto. de Transp. Urbanos e Interdi	0,00	0,00	0,00	0,00	0,00
2019-Depto. da Guarda Patrimonial e Log.	285,00	0,00	0,00	0,00	285,00
2019-Depto. Municipal de Trânsito e Tráf	0,00	0,00	0,00	0,00	0,00
2019-Depto. de Abastecim. e Extensão Rur	0,00	0,00	0,00	0,00	0,00
2019-Depto. de Controle do Uso e Ocup. S	0,00	0,00	0,00	0,00	0,00
2019-Depto. de Prom. do Turismo, Pais. e	520,00	0,00	0,00	0,00	520,00
2019-Depto. de Desporto Comunitário e La	0,00	0,00	0,00	0,00	0,00
2019-Fundo Des da Educação Básica e Val	0,00	0,00	0,00	0,00	0,00
2019-VICOSA PREQ, 90 Fundo de Previdência	0,00	0,00	20,90	0,00	0,00
2020-Secretaria de Administração Geral	448,92	0,00	0,00	0,00	448,92
2020-Secretaria de Finanças	8.384,12	0,00	0,00	0,00	8.384,12
2020-Depto. Comunicação e Tecnol. Inform	0,00	0,00	0,00	0,00	0,00
2020-Depto. de Assistência ao Cidadão	2.143,00	0,00	0,00	0,00	2.143,00
2020-Departamento de Desenvolvimento Soc	400,00	0,00	0,00	0,00	400,00
2020-Secretaria de Cidadania e Promoção	2.573,61	0,00	0,00	0,00	2.573,61
2020-Depto. de Atenção Primária	200.071,94	0,00	0,00	0,00	200.071,94
2020-Secretaria de Saúde	74,00	0,00	0,00	0,00	74,00
2020-Depto. Cons. Constr. Estradas V. Ur	0,00	0,00	0,00	0,00	0,00
2020-Depto. de Transporte	972,91	0,00	0,00	0,00	972,91

*[Handwritten signatures]*



Ceará  
Governo Municipal de Viçosa do Ceará  
Consolidado

RELATÓRIO RESUMIDO DA EXECUÇÃO ORÇAMENTÁRIO  
DEMONSTRATIVO DOS RESTOS A PAGAR  
POR PODER E ÓRGÃO  
ORÇAMENTOS FISCAL E DA SEGURIDADE SOCIAL  
4º bimestre de 2024 (Julho a Agosto)

Pag.: 0003

RREO - ANEXO 7 (LRF, Art 53, inciso V)

R\$ 1,00

PODER / ÓRGÃO	RESTOS A PAGAR PROCESSADOS E NÃO PROCESSADOS LIQUIDADOS EM EXERCÍCIOS ANTERIORES				
	INSCRITOS		PAGOS (c)	CANCELADOS (d)	SALDO (e) = (a+b)-(c+d)
	EM EXERCÍCIOS ANTERIORES (a)	EM 31 DE DEZ. EXERC. ANTERIOR (b)			
2020-Secretaria Geral de Infra Estrutura	204,00	0,00	0,00	0,00	204,00
2020-Depto. Agricultura, Pec., Psic. e Ap	0,00	0,00	0,00	0,00	0,00
2020-Depto. Dif. Cult. Art. Hist. e Arq	2.894,81	0,00	0,00	0,00	2.894,81
2020-Secretaria de Turismo, Cultura e M.	0,00	0,00	0,00	0,00	0,00
2020-Fundo Des da Educação Básica e Val	14.807,07	0,00	0,00	0,00	14.807,07
2020-Fundo Municipal dos Dir da Criança	197,86	0,00	0,00	0,00	197,86
2021-Depto. de Recursos Humanos	1.370,00	0,00	0,00	0,00	1.370,00
2021-Secretaria de Administração Geral	566,00	0,00	0,00	0,00	566,00
2021-Depto. de Cadastro, Fisc. Trib. e C	0,00	0,00	0,00	0,00	0,00
2021-Secretaria de Finanças	0,00	0,00	0,00	0,00	0,00
2021-Secretaria de Logística e Estr. Adm	660,00	0,00	0,00	0,00	660,00
2021-Depto. de Assistência ao Cidadão	6.435,50	0,00	0,00	0,00	6.435,50
2021-Departamento de Desenvolvimento Soc	400,00	0,00	0,00	0,00	400,00
2021-Secretaria de Cidadania e Promoção	1.750,00	0,00	0,00	0,00	1.750,00
2021-Depto. Atençaõ Sec./Terc. e Mob. So	250,01	0,00	0,00	0,00	250,01
2021-Secretaria de Educação	0,00	0,00	0,00	0,00	0,00
2021-Secretaria Geral de Infra Estrutura	180,00	0,00	0,00	0,00	180,00
2021-Fundo Des da Educação Básica e Val	14.057,51	0,00	0,00	0,00	14.057,51
2021-VICOSA P#04,00Fundo de Previdência	0,00	0,00	484,00	0,00	0,00
2022-Chefia do Gabinete	30.064,73	0,00	0,00	0,00	30.064,73
2022-Ouvidoria Geral do Município	0,00	0,00	0,00	0,00	0,00
2022-Secretaria de Administração Geral	16.944,32	0,00	0,00	0,00	16.944,32
2022-Secretaria de Finanças	14.937,63	0,00	0,00	0,00	14.937,63
2022-Secretaria de Logística e Estr. Adm	5.036,37	0,00	0,00	0,00	5.036,37
2022-Depto. de Assistência ao Cidadão	54,44	0,00	0,00	0,00	54,44

*[Handwritten signatures]*



Ceará  
Governo Municipal de Viçosa do Ceará  
Consolidado

RELATÓRIO RESUMIDO DA EXECUÇÃO ORÇAMENTÁRIA  
DEMONSTRATIVO DOS RESTOS A PAGAR  
POR PODER E ÓRGÃO  
ORÇAMENTOS FISCAL E DA SEGURIDADE SOCIAL  
4º bimestre de 2024 (Julho a Agosto)

Pag.: 0004

RREO - ANEXO 7 (LRF, Art 53, inciso V)

R\$ 1,00

PODER / ÓRGÃO	RESTOS A PAGAR PROCESSADOS E NÃO PROCESSADOS LIQUIDADOS EM EXERCÍCIOS ANTERIORES				
	INSCRITOS		PAGOS (c)	CANCELADOS (d)	SALDO (e) = (a+b)-(c+d)
	EM EXERCÍCIOS ANTERIORES (a)	EM 31 DE DEZ. EXERC. ANTERIOR (b)			
2022-Departamento de Desenvolvimento Soc	200,00	0,00	0,00	0,00	200,00
2022-Secretaria de Cidadania e Promoção	17.456,19	0,00	0,00	0,00	17.456,19
2022-Depto. de Vigilância à Saúde	2.059,20	0,00	0,00	0,00	2.059,20
2022-Depto. Atenção Sec./Terc.	10.008,75	0,00	0,00	0,00	10.008,75
2022-Secretaria de Saúde	43.196,41	0,00	0,00	0,00	43.196,41
2022-Depto. de Merenda Escolar	0,00	0,00	0,00	0,00	0,00
2022-Depto. de Transporte Escolar	0,00	0,00	0,00	0,00	0,00
2022-Secretaria de Educação	53.411,91	0,00	0,00	0,00	53.411,91
2022-Depto. de Uso e Ocupação do Solo	0,00	0,00	0,00	0,00	0,00
2022-Depto. de Transporte	488,75	0,00	0,00	0,00	488,75
2022-Guarda Civil Municipal	785,00	0,00	0,00	0,00	785,00
2022-Depto. Municipal de Trânsito e Tráf	0,00	0,00	0,00	0,00	0,00
2022-Secretaria Geral de Infra Estrutura	27.184,23	0,00	0,00	0,00	27.184,23
2022-Depto. Agricultura, Pec., Psic. e Ap	22.514,60	0,00	0,00	0,00	22.514,60
2022-Depto. Lic. M. Amb. Paisag. e C.Pol	56,47	0,00	0,00	0,00	56,47
2022-Secretaria de Turismo, Cultura e M.	7.712,93	0,00	0,00	0,00	7.712,93
2022-Depto. Desp. Rendim., Esp. Radic e	4.518,00	0,00	0,00	0,00	4.518,00
2022-Secretaria de Desporto e Lazer	5.911,01	0,00	0,00	0,00	5.911,01
2022-Fundo Des da Educação Básica e Val	45.791,05	0,00	0,00	0,00	45.791,05
2022-Fundo Municipal dos Dir da Criança	2.219,05	0,00	0,00	0,00	2.219,05
2023-Chefia do Gabinete	0,00	35.811,14	35.811,14	0,00	0,00
2023-Depto. de Recursos Humanos	0,00	0,00	0,00	0,00	0,00
2023-Depto de Compras, Contratos e Cont.	0,00	2.141,47	2.141,47	0,00	0,00
2023-Secretaria de Administração Geral	0,00	981.378,29	955.881,91	0,00	25.496,38
2023-Depto. Contabilidade Geral e P. Con	0,00	0,00	0,00	0,00	0,00

*[Handwritten signatures]*



Ceará  
Governo Municipal de Viçosa do Ceará  
Consolidado

RELATÓRIO RESUMIDO DA EXECUÇÃO ORÇAMENTÁRIO  
DEMONSTRATIVO DOS RESTOS A PAGAR  
POR PODER E ÓRGÃO  
ORÇAMENTOS FISCAL E DA SEGURIDADE SOCIAL  
4º bimestre de 2024 (Julho a Agosto)

Pag.: 0005

RREO - ANEXO 7 (LRF, Art 53, inciso V)

R\$ 1,00

PODER / ÓRGÃO	RESTOS A PAGAR PROCESSADOS E NÃO PROCESSADOS LIQUIDADOS EM EXERCÍCIOS ANTERIORES				
	INSCRITOS		PAGOS (c)	CANCELADOS (d)	SALDO (e) = (a+b)-(c+d)
	EM EXERCÍCIOS ANTERIORES (a)	EM 31 DE DEZ. EXERC. ANTERIOR (b)			
2023-Secretaria de Finanças	0,00	17.055,88	17.055,88	0,00	0,00
2023-Secretaria de Logística e Estr. Adm	0,00	8.641,12	6.667,74	0,00	1.973,38
2023-Depto. de Assistência ao Cidadão	0,00	180.015,17	180.015,17	0,00	0,00
2023-Departamento de Desenvolvimento Soc	0,00	133.089,19	132.274,19	0,00	815,00
2023-Secretaria de Cidadania e Promoção	0,00	82.755,45	82.547,84	0,00	207,61
2023-Depto. Gestão Est. Part.SUS/Mob. So	0,00	0,30	0,00	0,00	0,30
2023-Depto. de Vigilância à Saúde	0,00	75.617,55	58.202,55	0,00	17.415,00
2023-Depto. de Atenção Primária	0,00	120.024,59	119.688,88	0,00	335,71
2023-Depto. Prod. Fitoterápica e A. Farm	0,00	5.281,56	5.281,56	0,00	0,00
2023-Depto. Atencao Sec./Terc.	0,00	1.558.089,53	1.517.837,36	0,00	40.252,17
2023-Secretaria de Saúde	0,00	251.550,21	242.862,30	0,00	8.687,91
2023-Depto. de Educação Infantil	0,00	17.681,20	15.319,77	0,00	2.361,43
2023-Depto. de Merenda Escolar	0,00	727.238,14	727.238,14	0,00	0,00
2023-Depto. de Transporte Escolar	0,00	129.560,62	129.560,62	0,00	0,00
2023-Secretaria de Educação	0,00	156.975,57	156.459,30	0,00	516,27
2023-Depto. de Uso e Ocupação do Solo	0,00	21.253,37	21.253,37	0,00	0,00
2023-Depto. de Transporte	0,00	45.927,31	45.927,31	0,00	0,00
2023-Guarda Civil Municipal	0,00	4.183,30	4.183,30	0,00	0,00
2023-Depto. Municipal de Trânsito e Tráf	0,00	21.800,89	21.800,89	0,00	0,00
2023-Secretaria Geral de Infra Estrutura	0,00	43.254,94	40.705,18	0,00	2.549,76
2023-Depto. de Cemitérios e Est. de Mort	0,00	4.703,62	4.703,62	0,00	0,00
2023-Depto. Agricultura, Pec., Psic. e Ap	0,00	181.370,05	166.730,05	0,00	14.640,00
2023-Depto. de Mercados, Feiras e Matado	0,00	4.171,37	4.171,37	0,00	0,00
2023-Depto. Lic. M. Amb. Paisag. e C.Pol	0,00	5.100,00	5.100,00	0,00	0,00
2023-Depto. Dif. Cult. Art. Hist. e Arqu	0,00	612.458,42	612.458,42	0,00	0,00

*[Handwritten signatures]*



Ceará  
Governo Municipal de Viçosa do Ceará  
Consolidado

RELATÓRIO RESUMIDO DA EXECUÇÃO ORÇAMENTÁRIO  
DEMONSTRATIVO DOS RESTOS A PAGAR  
POR PODER E ÓRGÃO  
ORÇAMENTOS FISCAL E DA SEGURIDADE SOCIAL  
4º bimestre de 2024 (Julho a Agosto)

Pag.: 0006

RREO - ANEXO 7 (LRF, Art 53, inciso V)

R\$ 1,00

PODER / ÓRGÃO	RESTOS A PAGAR PROCESSADOS E NÃO PROCESSADOS LIQUIDADOS EM EXERCÍCIOS ANTERIORES				
	INSCRITOS		PAGOS (c)	CANCELADOS (d)	SALDO (e) = (a+b)-(c+d)
	EM EXERCÍCIOS ANTERIORES (a)	EM 31 DE DEZ. EXERC. ANTERIOR (b)			
2023-Secretaria de Turismo, Cultura e M.	0,00	36.839,54	31.754,13	0,00	5.085,41
2023-Secretaria de Desporto e Lazer	0,00	9.538,34	9.538,34	0,00	0,00
2023-Fundo Des da Educação Básica e Val	0,00	6.245.936,62	6.226.203,88	0,00	19.732,74
2023-Fundo Municipal dos Dir da Criança	0,00	20.994,41	20.994,41	0,00	0,00
2023-VICOSA PREO, 00Fundo de Prátiçã	12.612,84	0,00	0,00	0,00	0,00
2023-Encargos da Fazenda Pública	0,00	15.901,02	15.901,02	0,00	0,00
Legislativo	0,00	0,00	0,00	0,00	0,00
2023-Câmara Municipal de Viçosa do Ceará	0,00	0,00	0,00	0,00	0,00
RESTOS A PAGAR (INTRA-ORÇAMENTÁRIO (II))	0,00	0,00	0,00	0,00	0,00
TOTAL (III)=(I)+(II)	1.109.936,48	11.768.953,02	11.628.883,95	0,00	1.250.005,55

*[Handwritten signature]*





Ceará  
 Governo Municipal de Viçosa do Ceará  
 Consolidado

RELATÓRIO RESUMIDO DA EXECUÇÃO ORÇAMENTÁRIO  
 DEMONSTRATIVO DOS RESTOS A PAGAR  
 POR PODER E ÓRGÃO  
 ORÇAMENTOS FISCAL E DA SEGURIDADE SOCIAL  
 4º bimestre de 2024 (Julho a Agosto)

Pag.: 0007

RREO - ANEXO 7 (LRF, Art 53, inciso V)

R\$ 1,00

PODER / ÓRGÃO	RESTOS A PAGAR NÃO PROCESSADOS						SALDO TOTAL (l) = (e)+(k)
	INSCRITOS		LIQUIDADOS (h)	PAGOS (i)	CANCELADOS (j)	SALDO (k) = (f+g)-(i+j)	
	EM EXERCÍCIOS ANTERIORES (f)	EM 31 DE DEZ. EXERC. ANTERIOR (g)					
RESTOS A PAGAR (EXCETO INTRA-ORÇAMENTÁRIO (I))	11.568.888,56	5.976.008,57	4.604.254,08	4.603.992,75	11.050,00	12.929.854,38	14.179.859,93
Executivo	11.568.888,56	3.730.055,72	3.282.140,17	3.281.878,84	11.050,00	12.006.015,44	13.256.020,99
2014-Coordenadoria do Ensino Municipal	0,00	0,00	0,00	0,00	0,00	0,00	64.223,32
2014-Depto. do Ensino Fundamental	0,00	0,00	0,00	0,00	0,00	0,00	54.198,01
2014-Depto. do Ensino Infantil	0,00	0,00	0,00	0,00	0,00	0,00	11.619,21
2014-Depto. de Administ. e Fiscaliz. de	126.159,59	0,00	0,00	0,00	0,00	126.159,59	126.159,59
2014-Depto. de Transp. Urbanos e Interdi	468.058,56	0,00	0,00	0,00	0,00	468.058,56	468.058,56
2014-Fundo Des da Educação Básica e Val	0,00	0,00	0,00	0,00	0,00	0,00	17.262,21
2015-Depto. do Ensino Fundamental	24.429,09	0,00	0,00	0,00	0,00	24.429,09	74.758,43
2015-Depto. de Prom. do Turismo, Pais. e	586.704,84	0,00	0,00	0,00	0,00	586.704,84	586.704,84
2016-Depto. do Ensino Fundamental	60.400,81	0,00	0,00	0,00	0,00	60.400,81	60.400,81
2016-Depto. de Licenciám. e Gestão Ambie	933.528,97	0,00	0,00	0,00	0,00	933.528,97	933.528,97
2016-Depto. Municipal de Trânsito e Tráf	0,00	0,00	0,00	0,00	0,00	0,00	129.480,92
2016-Depto. de Prom. do Turismo, Pais. e	0,00	0,00	0,00	0,00	0,00	0,00	195.980,99
2016-Fundo Des da Educação Básica e Val	599.337,40	0,00	0,00	0,00	0,00	599.337,40	599.337,40
2017-Chefia do Gabinete	140.092,08	0,00	0,00	0,00	0,00	140.092,08	140.092,08
2017-Depto. de Transp. Urbanos e Interdi	345.104,55	0,00	0,00	0,00	0,00	345.104,55	345.104,55
2018-Depto. de Administ. e Fiscaliz. de	15.289,21	0,00	0,00	0,00	0,00	15.289,21	15.289,21
2018-Depto. de Transp. Urbanos e Interdi	109.145,25	0,00	0,00	0,00	0,00	109.145,25	109.145,25
2019-Núcleo de Protocolo, Cad.Geral e Ar	95.000,00	0,00	0,00	0,00	0,00	95.000,00	95.000,00
2019-Núcleo de Fiscalização Tributaria	0,00	0,00	0,00	0,00	0,00	0,00	99,05
2019-Coordenadoria de Planos e Proj. Est	53.729,70	0,00	0,00	0,00	0,00	53.729,70	53.729,70
2019-Coordenadoria de Apoio a Gestão	448.220,36	0,00	0,00	0,00	0,00	448.220,36	448.220,36
2019-Coordenadoria de Fundos Especiais d	172.737,84	0,00	0,00	0,00	0,00	172.737,84	175.964,13

*[Handwritten signatures and initials in blue ink]*



Ceará  
 Governo Municipal de Viçosa do Ceará  
 Consolidado

RELATÓRIO RESUMIDO DA EXECUÇÃO ORÇAMENTÁRIA  
 DEMONSTRATIVO DOS RESTOS A PAGAR  
 POR PODER E ÓRGÃO  
 ORÇAMENTOS FISCAL E DA SEGURIDADE SOCIAL  
 4º bimestre de 2024 (Julho a Agosto)

Pag.: 0008

RREO - ANEXO 7 (LRF, Art 53, inciso V)

R\$ 1,00

PODER / ÓRGÃO	RESTOS A PAGAR NÃO PROCESSADOS						
	INSCRITOS		LIQUIDADOS (h)	PAGOS (i)	CANCELADOS (j)	SALDO (k) = (f+g)-(i+j)	SALDO TOTAL (l) = (e)+(k)
	EM EXERCÍCIOS ANTERIORES (f)	EM 31 DE DEZ. EXERC. ANTERIOR (g)					
2019-Depto. de Assist. Hospitalar e Ambu	58.296,82	0,00	0,00	0,00	0,00	58.296,82	58.296,82
2019-Coordenadoria do Ensino Municipal	371.970,80	0,00	0,00	0,00	0,00	371.970,80	371.970,80
2019-Depto. da Merenda Escolar	0,00	0,00	0,00	0,00	0,00	0,00	11,71
2019-Depto. de Administ. e Fiscaliz. de	751.918,35	0,00	0,00	0,00	0,00	751.918,35	752.244,23
2019-Depto. de Serv. Urbanos. Habit. e S	19.524,12	0,00	0,00	0,00	0,00	19.524,12	32.001,47
2019-Depto. de Transp. Urbanos e Interdi	560.028,14	0,00	0,00	0,00	0,00	560.028,14	560.028,14
2019-Depto. da Guarda Patrimonial e Log.	0,00	0,00	0,00	0,00	0,00	0,00	285,00
2019-Depto. Municipal de Trânsito e Tráf	4.560,20	0,00	0,00	0,00	0,00	4.560,20	4.560,20
2019-Depto. de Abastecim. e Extensão Rur	192.337,63	0,00	0,00	0,00	0,00	192.337,63	192.337,63
2019-Depto. de Controle do Uso e Ocup. S	238.721,44	0,00	0,00	0,00	0,00	238.721,44	238.721,44
2019-Depto. de Prom. do Turismo, Pais. e	0,00	0,00	0,00	0,00	0,00	0,00	520,00
2019-Depto. de Desporto Comunitário e La	288.212,00	0,00	0,00	0,00	0,00	288.212,00	288.212,00
2019-Fundo Des da Educação Básica e Val	1.286.009,61	0,00	0,00	0,00	0,00	1.286.009,61	1.286.009,61
2019-VICOSA PREV. 00Fundo de Previdência	0,00	0,00	0,00	0,00	20,90		
2020-Secretaria de Administração Geral	0,00	0,00	0,00	0,00	0,00	0,00	448,92
2020-Secretaria de Finanças	0,00	0,00	0,00	0,00	0,00	0,00	8.384,12
2020-Depto. Comunicação e Tecnol. Inform	1.691,00	0,00	0,00	0,00	0,00	1.691,00	1.691,00
2020-Depto. de Assistência ao Cidadão	0,00	0,00	0,00	0,00	0,00	0,00	2.143,00
2020-Departamento de Desenvolvimento Soc	0,00	0,00	0,00	0,00	0,00	0,00	400,00
2020-Secretaria de Cidadania e Promoção	0,00	0,00	0,00	0,00	0,00	0,00	2.573,61
2020-Depto. de Atenção Primária	1.696,07	0,00	0,00	0,00	0,00	1.696,07	201.768,01
2020-Secretaria de Saúde	0,00	0,00	0,00	0,00	0,00	0,00	74,00
2020-Depto. Cons. Constr. Estradas V. Ur	118.368,03	0,00	0,00	0,00	0,00	118.368,03	118.368,03
2020-Depto. de Transporte	821.867,27	0,00	0,00	0,00	0,00	821.867,27	822.840,18
2020-Secretaria Geral de Infra Estrutura	0,00	0,00	0,00	0,00	0,00	0,00	204,00
2020-Depto. Agricultura, Pec., Psic. e Ap	101.130,20	0,00	0,00	0,00	0,00	101.130,20	101.130,20

*[Handwritten signatures and initials]*



Ceará  
 Governo Municipal de Viçosa do Ceará  
 Consolidado

RELATÓRIO RESUMIDO DA EXECUÇÃO ORÇAMENTÁRIA  
 DEMONSTRATIVO DOS RESTOS A PAGAR  
 POR PODER E ÓRGÃO  
 ORÇAMENTOS FISCAL E DA SEGURIDADE SOCIAL  
 4º bimestre de 2024 (Julho a Agosto)

Pag.: 0009

RREO - ANEXO 7 (LRF, Art 53, inciso V)

R\$ 1,00

PODER / ÓRGÃO	RESTOS A PAGAR NÃO PROCESSADOS						
	INSCRITOS		LIQUIDADOS (h)	PAGOS (i)	CANCELADOS (j)	SALDO (k) = (f+g)-(i+j)	SALDO TOTAL (l) = (e)+(k)
	EM EXERCÍCIOS ANTERIORES (f)	EM 31 DE DEZ. EXERC. ANTERIOR (g)					
2020-Depto. Dif. Cult. Art. Hist. e Arq	0,00	0,00	0,00	0,00	0,00	0,00	2.894,81
2020-Secretaria de Turismo, Cultura e M.	5.000,00	0,00	0,00	0,00	0,00	5.000,00	5.000,00
2020-Fundo Des da Educação Básica e Val	0,00	0,00	0,00	0,00	0,00	0,00	14.807,07
2020-Fundo Municipal dos Dir da Criança	0,00	0,00	0,00	0,00	0,00	0,00	197,86
2021-Depto. de Recursos Humanos	0,00	0,00	0,00	0,00	0,00	0,00	1.370,00
2021-Secretaria de Administração Geral	4.448,00	0,00	0,00	0,00	0,00	4.448,00	5.014,00
2021-Depto. de Cadastro, Fisc. Trib. e C	12.800,00	0,00	0,00	0,00	0,00	12.800,00	12.800,00
2021-Secretaria de Finanças	5.881,32	0,00	0,00	0,00	0,00	5.881,32	5.881,32
2021-Secretaria de Logística e Estr. Adm	0,00	0,00	0,00	0,00	0,00	0,00	660,00
2021-Depto. de Assistência ao Cidadão	0,00	0,00	0,00	0,00	0,00	0,00	6.435,50
2021-Departamento de Desenvolvimento Soc	0,00	0,00	0,00	0,00	0,00	0,00	400,00
2021-Secretaria de Cidadania e Promoção	27.440,55	0,00	0,00	0,00	0,00	27.440,55	29.190,55
2021-Depto. Atenção Sec./Terc. e Mob. So	1.490.000,00	0,00	0,00	0,00	0,00	1.490.000,00	1.490.250,01
2021-Secretaria de Educação	2.800,00	0,00	0,00	0,00	0,00	2.800,00	2.800,00
2021-Secretaria Geral de Infra Estrutura	0,00	0,00	0,00	0,00	0,00	0,00	180,00
2021-Fundo Des da Educação Básica e Val	21.752,01	0,00	0,00	0,00	0,00	21.752,01	35.809,52
2021-VICOSA PREV, 00Fundo de Previdência	0,00	0,00	0,00	0,00	484,00	0,00	0,00
2022-Chefia do Gabinete	7.488,00	0,00	0,00	0,00	0,00	7.488,00	37.552,73
2022-Ouvidoria Geral do Município	14.196,00	0,00	0,00	0,00	0,00	14.196,00	14.196,00
2022-Secretaria de Administração Geral	19.051,98	0,00	0,00	0,00	0,00	19.051,98	35.996,30
2022-Secretaria de Finanças	4.600,00	0,00	0,00	0,00	0,00	4.600,00	19.537,63
2022-Secretaria de Logística e Estr. Adm	0,00	0,00	0,00	0,00	0,00	0,00	5.036,37
2022-Depto. de Assistência ao Cidadão	28.126,96	0,00	0,00	0,00	0,00	28.126,96	28.181,40
2022-Departamento de Desenvolvimento Soc	30.767,57	0,00	0,00	0,00	0,00	30.767,57	30.967,57
2022-Secretaria de Cidadania e Promoção	11.980,21	0,00	0,00	0,00	0,00	11.980,21	29.436,40
2022-Depto. de Vigilância à Saúde	0,00	0,00	0,00	0,00	0,00	0,00	2.059,20

*[Handwritten signatures and initials in blue ink]*



Ceará  
 Governo Municipal de Viçosa do Ceará  
 Consolidado

RELATÓRIO RESUMIDO DA EXECUÇÃO ORÇAMENTÁRIA  
 DEMONSTRATIVO DOS RESTOS A PAGAR  
 POR PODER E ÓRGÃO  
 ORÇAMENTOS FISCAL E DA SEGURIDADE SOCIAL  
 4º bimestre de 2024 (Julho a Agosto)

Pag.: 0010

RREO - ANEXO 7 (LRF, Art 53, inciso V)

R\$ 1,00

PODER / ÓRGÃO	RESTOS A PAGAR NÃO PROCESSADOS						
	INSCRITOS		LIQUIDADOS (h)	PAGOS (i)	CANCELADOS (j)	SALDO (k) = (f+g)-(i+j)	SALDO TOTAL (l) = (e)+(k)
	EM EXERCÍCIOS ANTERIORES (f)	EM 31 DE DEZ. EXERC. ANTERIOR (g)					
2022-Depto. Atenção Sec./Terc.	0,00	0,00	0,00	0,00	0,00	0,00	10.008,75
2022-Secretaria de Saúde	8.792,71	0,00	0,00	0,00	0,00	8.792,71	51.989,12
2022-Depto. de Merenda Escolar	2.165,70	0,00	0,00	0,00	0,00	2.165,70	2.165,70
2022-Depto. de Transporte Escolar	21.107,41	0,00	0,00	0,00	0,00	21.107,41	21.107,41
2022-Secretaria de Educação	15.027,69	0,00	0,00	0,00	0,00	15.027,69	68.439,60
2022-Depto. de Uso e Ocupação do Solo	20.000,00	0,00	0,00	0,00	0,00	20.000,00	20.000,00
2022-Depto. de Transporte	50.000,01	0,00	0,00	0,00	0,00	50.000,01	50.488,76
2022-Guarda Civil Municipal	0,00	0,00	0,00	0,00	0,00	0,00	785,00
2022-Depto. Municipal de Trânsito e Tráf	1.897,86	0,00	0,00	0,00	0,00	1.897,86	1.897,86
2022-Secretaria Geral de Infra Estrutura	59.474,76	0,00	0,00	0,00	0,00	59.474,76	86.658,99
2022-Depto. Agricultura, Pec., Psic. e Ap	0,00	0,00	0,00	0,00	0,00	0,00	22.514,60
2022-Depto. Lic. M. Amb. Paisag. e C.Pol	14.200,00	0,00	0,00	0,00	0,00	14.200,00	14.256,47
2022-Secretaria de Turismo, Cultura e M.	0,00	0,00	0,00	0,00	0,00	0,00	7.712,93
2022-Depto. Desp. Rendim., Esp. Radic e	0,00	0,00	0,00	0,00	0,00	0,00	4.518,00
2022-Secretaria de Desporto e Lazer	0,00	0,00	0,00	0,00	0,00	0,00	5.911,01
2022-Fundo Des da Educação Básica e Val	695.619,89	0,00	0,00	0,00	0,00	695.619,89	741.410,94
2022-Fundo Municipal dos Dir da Criança	0,00	0,00	0,00	0,00	0,00	0,00	2.219,05
2023-Chefia do Gabinete	0,00	283.895,00	283.895,00	283.895,00	0,00	0,00	0,00
2023-Depto. de Recursos Humanos	0,00	11.050,00	0,00	0,00	11.050,00	0,00	0,00
2023-Depto de Compras, Contratos e Cont.	0,00	0,00	0,00	0,00	0,00	0,00	0,00
2023-Secretaria de Administração Geral	0,00	16.353,53	11.253,53	11.253,53	0,00	5.100,00	30.596,38
2023-Depto. Contabilidade Geral e P. Con	0,00	25.755,00	25.755,00	25.755,00	0,00	0,00	0,00
2023-Secretaria de Finanças	0,00	10.120,41	1.620,41	1.620,41	0,00	8.500,00	8.500,00
2023-Secretaria de Logística e Estr. Adm	0,00	5.232,70	5.232,70	5.232,70	0,00	0,00	1.973,38
2023-Depto. de Assistência ao Cidadão	0,00	11.604,20	11.604,20	11.604,20	0,00	0,00	0,00
2023-Departamento de Desenvolvimento Soc	0,00	0,00	0,00	0,00	0,00	0,00	815,00

*[Handwritten signatures and initials]*



Ceará  
 Governo Municipal de Viçosa do Ceará  
 Consolidado

RELATÓRIO RESUMIDO DA EXECUÇÃO ORÇAMENTÁRIA  
 DEMONSTRATIVO DOS RESTOS A PAGAR  
 POR PODER E ÓRGÃO  
 ORÇAMENTOS FISCAL E DA SEGURIDADE SOCIAL  
 4º bimestre de 2024 (Julho a Agosto)

Pag.: 0011

RREO - ANEXO 7 (LRF, Art 53, inciso V)

R\$ 1,00

PODER / ÓRGÃO	RESTOS A PAGAR NÃO PROCESSADOS						
	INSCRITOS		LIQUIDADOS (h)	PAGOS (i)	CANCELADOS (j)	SALDO (k) = (f+g)-(i+j)	SALDO TOTAL (l) = (e)+(k)
	EM EXERCÍCIOS ANTERIORES (f)	EM 31 DE DEZ. EXERC. ANTERIOR (g)					
2023-Secretaria de Cidadania e Promoção	0,00	11.014,23	11.014,23	10.752,90	0,00	261,33	468,94
2023-Depto. Gestão Est. Part.SUS/Mob. So	0,00	0,00	0,00	0,00	0,00	0,00	0,30
2023-Depto. de Vigilância à Saúde	0,00	3.605,16	3.605,16	3.605,16	0,00	0,00	17.415,00
2023-Depto. de Atenção Primária	0,00	287.733,46	287.733,46	287.733,46	0,00	0,00	335,71
2023-Depto. Prod. Fitoterápica e A. Farm	0,00	5.954,40	5.954,40	5.954,40	0,00	0,00	0,00
2023-Depto. Atencao Sec./Terc.	0,00	940.739,86	932.723,46	932.723,46	0,00	8.016,40	48.268,57
2023-Secretaria de Saúde	0,00	62.627,73	62.627,73	62.627,73	0,00	0,00	8.687,91
2023-Depto. de Educação Infantil	0,00	0,00	0,00	0,00	0,00	0,00	2.361,43
2023-Depto. de Merenda Escolar	0,00	3.005,08	3.005,08	3.005,08	0,00	0,00	0,00
2023-Depto. de Transporte Escolar	0,00	808.318,40	802.862,24	802.862,24	0,00	5.456,16	5.456,16
2023-Secretaria de Educação	0,00	14.226,97	13.946,97	13.946,97	0,00	280,00	796,27
2023-Depto. de Uso e Ocupação do Solo	0,00	0,00	0,00	0,00	0,00	0,00	0,00
2023-Depto. de Transporte	0,00	637.978,88	232.739,32	232.739,32	0,00	405.239,56	405.239,56
2023-Guarda Civil Municipal	0,00	0,00	0,00	0,00	0,00	0,00	0,00
2023-Depto. Municipal de Trânsito e Tráf	0,00	5.709,78	5.709,78	5.709,78	0,00	0,00	0,00
2023-Secretaria Geral de Infra Estrutura	0,00	435.156,38	434.976,38	434.976,38	0,00	180,00	2.729,76
2023-Depto. de Cemitérios e Est. de Mort	0,00	0,00	0,00	0,00	0,00	0,00	0,00
2023-Depto. Agricultura, Pec., Psic. e Ap	0,00	87.411,62	86.828,19	86.828,19	0,00	583,43	15.223,43
2023-Depto. de Mercados, Feiras e Matado	0,00	0,00	0,00	0,00	0,00	0,00	0,00
2023-Depto. Lic. M. Amb. Paisag. e C.Pol	0,00	0,00	0,00	0,00	0,00	0,00	0,00
2023-Depto. Dif. Cult. Art. Hist. e Arqu	0,00	0,00	0,00	0,00	0,00	0,00	0,00
2023-Secretaria de Turismo, Cultura e M.	0,00	17.265,21	17.265,21	17.265,21	0,00	0,00	5.085,41
2023-Secretaria de Desporto e Lazer	0,00	2.685,00	2.685,00	2.685,00	0,00	0,00	0,00
2023-Fundo Des da Educação Básica e Val	0,00	39.903,95	36.393,95	36.393,95	0,00	3.510,00	23.242,74
2023-Fundo Municipal dos Dir da Criança	0,00	2.708,77	2.708,77	2.708,77	0,00	0,00	0,00
2023-VICOSA PREQ, 00Fundo de Prevideçõe	0,00	0,00	0,00	0,00	0,00	0,00	0,00

*[Handwritten signatures and initials in blue ink]*



Ceará  
Governo Municipal de Viçosa do Ceará  
Consolidado

RELATÓRIO RESUMIDO DA EXECUÇÃO ORÇAMENTÁRIO  
DEMONSTRATIVO DOS RESTOS A PAGAR  
POR PODER E ÓRGÃO  
ORÇAMENTOS FISCAL E DA SEGURIDADE SOCIAL  
4º bimestre de 2024 (Julho a Agosto)

Pag.: 0012

RREO - ANEXO 7 (LRF, Art 53, inciso V)

R\$ 1,00

PODER / ÓRGÃO	RESTOS A PAGAR NÃO PROCESSADOS						
	INSCRITOS		LIQUIDADOS (h)	PAGOS (i)	CANCELADOS (j)	SALDO (k) = (f+g)-(i+j)	SALDO TOTAL (l) = (e)+(k)
	EM EXERCÍCIOS ANTERIORES (f)	EM 31 DE DEZ. EXERC. ANTERIOR (g)					
2023-Encargos da Fazenda Pública	0,00	0,00	0,00	0,00	0,00	0,00	0,00
Legislativo	0,00	2.245.952,85	1.322.113,91	1.322.113,91	0,00	923.838,94	923.838,94
2023-Câmara Municipal de Viçosa do Ceará	0,00	2.245.952,85	1.322.113,91	1.322.113,91	0,00	923.838,94	923.838,94
RESTOS A PAGAR (INTRA-ORÇAMENTÁRIO (II))	0,00	0,00	0,00	0,00	0,00	0,00	0,00
TOTAL (III)=(I)+(II)	11.568.888,56	5.976.008,57	4.604.254,08	4.603.992,75	11.050,00	12.929.854,38	14.179.859,93

*[Handwritten signatures]*



Ceará  
Governo Municipal de Viçosa do Ceará  
Consolidado

RELATÓRIO RESUMIDO DA EXECUÇÃO ORÇAMENTÁRIA  
DEMONSTRATIVO DOS RESTOS A PAGAR  
POR PODER E ÓRGÃO  
ORÇAMENTOS FISCAL E DA SEGURIDADE SOCIAL  
4º bimestre de 2024 (Julho a Agosto)

Pag.: 0013

RREO - ANEXO 7 (LRF, Art 53, inciso V)

R\$ 1,00

PODER / ÓRGÃO	RESTOS A PAGAR PROCESSADOS E NÃO PROCESSADOS LIQUIDADOS EM EXERCÍCIOS ANTERIORES				
	INSCRITOS		PAGOS (c)	CANCELADOS (d)	SALDO (e) = (a+b)-(c+d)
	EM EXERCÍCIOS ANTERIORES (a)	EM 31 DE DEZ. EXERC. ANTERIOR (b)			
RESTOS A PAGAR (INTRA-ORÇAMENTÁRIO (II))	0,00	0,00	0,00	0,00	0,00

*[Handwritten signatures]*



Ceará  
Governo Municipal de Viçosa do Ceará  
Consolidado

RELATÓRIO RESUMIDO DA EXECUÇÃO ORÇAMENTÁRIA  
DEMONSTRATIVO DOS RESTOS A PAGAR  
POR PODER E ÓRGÃO  
ORÇAMENTOS FISCAL E DA SEGURIDADE SOCIAL  
4º bimestre de 2024 (Julho a Agosto)

Pag.: 0014

RREO - ANEXO 7 (LRF, Art 53, inciso V)

R\$ 1,00

PODER / ÓRGÃO	RESTOS A PAGAR NÃO PROCESSADOS						
	INSCRITOS		LIQUIDADOS (h)	PAGOS (i)	CANCELADOS (j)	SALDO (k) = (f+g)-(i+j)	SALDO TOTAL (l) = (e)+(k)
	EM EXERCÍCIOS ANTERIORES (f)	EM 31 DE DEZ. EXERC. ANTERIOR (g)					
RESTOS A PAGAR (INTRA-ORÇAMENTÁRIO (II))	0,00	0,00	0,00	0,00	0,00	0,00	0,00

FONTE: SISTEMA: Aspec Informática - UNIDADE RESPONSÁVEL: Prefeitura Municipal de Viçosa do Ceará - DATA DA EMISSÃO: 30/09/2024 - HORA DA EMISSÃO: 13:11:29

NOTAS:

FRANCISCO JOÃO CARDOSO FILHO  
PREFEITO MUNICIPAL

MD CONTADORES ASSOCIADOS LTDA - EPP  
Assessoria Contábil

MAVIAEL BERNARDO SALES  
SECRETÁRIO DE FINANÇAS/SEFIN





Ceará  
Governo Municipal de Viçosa do Ceará  
Consolidado

RELATÓRIO RESUMIDO DA EXECUÇÃO ORÇAMENTÁRIA  
DEMONSTR. DAS RECEITAS E DESPESAS  
COM MANUTENÇÃO E DESENV. DO ENSINO - MDE  
ORÇAMENTOS FISCAL E DA SEGURIDADE SOCIAL  
4º bimestre de 2024 (Julho a Agosto)

Pag.: 0001

RREO - ANEXO 8 (LDB, Art.72)

R\$ 1,00

RECEITAS RESULTANTE DE IMPOSTOS (Arts. 212 e 212-A da Constituição Federal)

RECEITA RESULTANTE DE IMPOSTOS (caput do art. 212 da Constituição)	PREVISÃO	RECEITAS REALIZADAS
	ATUALIZADA	Até o Bimestre
	(a)	(b)
1 - RECEITAS DE IMPOSTOS	7.548.161,72	5.939.504,71
1.1 - Receita resultante do imposto sobre a propriedade predial e territorial urbana - IPTU	2.410.000,00	981.812,01
1.2 - Receita resultante do imposto sobre transmissão inter vivos - ITBI	433.161,72	197.996,85
1.3 - Receita resultante do imposto sobre serviços de qualquer natureza - ISS	2.005.000,00	1.778.701,74
1.4 - Receita resultante do imposto de renda retido na fonte - IRRF	2.700.000,00	2.980.994,11
2 - RECEITA DE TRANSFERÊNCIAS CONSTITUCIONAIS E LEGAIS	77.085.000,00	59.645.490,89
2.1 - Cota parte do FEM	64.000.000,00	49.072.951,21
2.1.1 - Parcela referente à CF, art. 159, I, alínea b	60.000.000,00	46.242.435,15
2.1.2 - Parcela referente à CF, art. 159, I, alíneas d e e	4.000.000,00	2.830.516,06
2.2 - Cota parte do ICMS	8.500.000,00	7.758.716,23
2.3 - Cota parte IPI - Exportação	60.000,00	22.625,98
2.4 - Cota parte ITR	25.000,00	4.723,66
2.5 - Cota parte IPVA	4.500.000,00	2.786.473,81
2.6 - Cota parte IOF ouro	0,00	0,00
2.7 - Compensações financeiras provenientes de impostos e transferências constitucionais	0,00	0,00
3 - TOTAL DA RECEITA RESULTANTE DE IMPOSTOS (1 + 2)	84.633.161,72	65.584.995,60
4 - TOTAL DESTINADO AO FUNDEB - 20% DE ((2.1.1) + (2.2) + (2.3) + (2.4) + (2.5) + (2.7))	14.617.000,00	11.285.924,21
5 - VALOR MÍNIMO A SER APLICADO ALÉM DO VALOR DESTINADO AO FUNDEB - 5% DE ((2.1.1) + (2.2) + (2.3) + (2.4) + (2.5) + (2.7)) + 25% DE ((1.1) + (1.2) + (1.3) + (1.4) + (2.1.2) + (2.6))	6.541.290,43	5.033.253,93



Ceará  
Governo Municipal de Viçosa do Ceará  
Consolidado

RELATÓRIO RESUMIDO DA EXECUÇÃO ORÇAMENTÁRIA  
DEMONSTR. DAS RECEITAS E DESPESAS  
COM MANUTENÇÃO E DESENV. DO ENSINO - MDE  
ORÇAMENTOS FISCAL E DA SEGURIDADE SOCIAL  
4º bimestre de 2024 (Julho a Agosto)

Pag.: 0002

FUNDES		
RECEITAS RECEBIDAS DO FUNDEB DO EXERCÍCIO	PREVISÃO ATUALIZADA (a)	RECEITAS REALIZADAS Até o Bimestre (b)
6 - RECEITAS RECEBIDAS DO FUNDEB	96.344.000,00	84.334.732,57
6.1 - FUNDEB - Impostos e Transferências de Impostos	50.139.136,64	43.438.022,03
6.1.1 - Principal	49.139.136,64	42.703.108,76
6.1.2 - Rendimentos de aplicação financeira	1.000.000,00	734.913,27
6.1.3 - Ressarcimento de Recursos do Fundeb	0,00	0,00
6.2 - FUNDEB - Complementação da União - VAAF	21.002.383,00	19.187.257,60
6.2.1 - Principal	21.002.383,00	19.187.257,60
6.2.2 - Rendimentos de aplicação financeira	0,00	0,00
6.2.3 - Ressarcimento de Recursos do Fundeb	0,00	0,00
6.3 - FUNDEB - Complementação da União - VAAT	24.702.480,36	21.709.452,94
6.3.1 - Principal	24.702.480,36	21.709.452,94
6.3.2 - Rendimentos de aplicação financeira	0,00	0,00
6.3.3 - Ressarcimento de Recursos do Fundeb	0,00	0,00
6.4 - FUNDEB - Complementação da União - VAAR	500.000,00	0,00
6.4.1 - Principal	500.000,00	0,00
6.4.2 - Rendimentos de aplicação financeira	0,00	0,00
6.4.3 - Ressarcimento de Recursos do Fundeb	0,00	0,00
7 - RESULTADO LÍQUIDO DAS TRANSFERÊNCIAS DO FUNDEB (6.1.1 - 4)	34.522.136,64	31.417.184,55
RECURSOS RECEBIDOS EM EXERCÍCIOS ANTERIORES E NÃO UTILIZADOS (SUPERÁVIT)		VALOR
8 - TOTAL DOS RECURSOS DE SUPERÁVIT		0,00
8.1 - SUPERÁVIT DO EXERCÍCIO IMEDIATAMENTE ANTERIOR		0,00
8.2 - SUPERÁVIT RESIDUAL DE OUTROS EXERCÍCIOS		0,00
9 - TOTAL DOS RECURSOS DO FUNDEB DISPONÍVEIS PARA UTILIZAÇÃO (6 + 8)		84.334.732,57



Ceará  
Governo Municipal de Viçosa do Ceará  
Consolidado

RELATÓRIO RESUMIDO DA EXECUÇÃO ORÇAMENTÁRIA  
DEMONSTR. DAS RECEITAS E DESPESAS  
COM MANUTENÇÃO E DESENV. DO ENSINO - MDE  
ORÇAMENTOS FISCAL E DA SEGURIDADE SOCIAL  
4º bimestre de 2024 (Julho a Agosto)

Pag.: 0003

---



Ceará  
 Governo Municipal de Viçosa do Ceará  
 Consolidado

RELATÓRIO RESUMIDO DA EXECUÇÃO ORÇAMENTÁRIA  
 DEMONSTR. DAS RECEITAS E DESPESAS  
 COM MANUTENÇÃO E DESENV. DO ENSINO - MDE  
 ORÇAMENTOS FISCAL E DA SEGURIDADE SOCIAL  
 4º bimestre de 2024 (Julho a Agosto)

Pag.: 0004

DESPESAS COM RECURSOS DO FUNDEB (Por Área de Atuação) 6	DOTAÇÃO	DESPESAS	DESPESAS	DESPESAS
	ATUALIZADA	EMPENHADAS	LIQUIDADAS	PAGAS
	(c)	Até o Bimestre (d)	Até o Bimestre (e)	Até o Bimestre (f)
<b>10 - TOTAL DAS DESPESAS COM RECURSOS DO FUNDEB</b>	106.329.809,60	87.241.647,55	64.565.732,36	64.354.496,33
<b>10.1 - PROFISSIONAIS DA EDUCAÇÃO BÁSICA</b>	82.149.011,57	63.480.433,29	47.421.851,32	47.421.850,82
10.1.1 - Educação infantil	15.475.090,55	13.360.766,19	10.677.944,39	10.677.943,89
10.1.2 - Ensino Fundamental	65.523.486,87	49.459.667,10	36.196.317,33	36.196.317,33
10.1.3 - Educação de Jovens e Adultos	1.150.434,15	660.000,00	547.589,60	547.589,60
10.1.4 - Educação Especial	0,00	0,00	0,00	0,00
10.1.5 - Administração Geral	0,00	0,00	0,00	0,00
<b>10.2 - OUTRAS DESPESAS</b>	24.180.798,03	23.761.214,26	17.143.881,04	16.932.645,51
10.2.1 - Educação infantil	3.483.905,62	3.446.365,30	2.104.182,60	2.030.482,60
10.2.2 - Ensino Fundamental	19.076.416,11	18.711.019,51	14.725.755,18	14.588.219,65
10.2.3 - Educação de Jovens e Adultos	26.350,83	9.832,73	6.481,90	6.481,90
10.2.4 - Educação Especial	0,00	0,00	0,00	0,00
10.2.5 - Administração Geral	0,00	0,00	0,00	0,00
10.2.6 - Transporte (Escolar)	0,00	0,00	0,00	0,00
10.2.7 - Outras	1.594.125,47	1.593.996,72	307.461,36	307.461,36

DESPESAS CUSTEADAS COM RECEITAS DO FUNDEB RECEBIDAS NO EXERCÍCIO	DESPESAS	DESPESAS	DESPESAS	INSCRITAS EM	INSCR. EM RESTOS	DESP. LIQUID/EMPE
	EMPENHADAS	LIQUIDADAS	PAGAS	RESTOS A PAGAR	A PAGAR NÃO PROC.	NHADAS EM VL SUP.
	Até o Bimestre (d)	Até o Bimestre (e)	Até o Bimestre (f)	NÃO PROCESSADAS (g)	(SEM DISPONIB.DE CAIXA) (7) (h)	RECEITA RECEBIDA NO EXERC. (9) (i)
<b>11 - TOTAL DAS DESPESAS CUSTEADAS COM RECURSOS DO FUNDEB RECEBIDAS NO EXERCÍCIO</b>	87.241.647,55	64.565.732,36	64.354.496,33			2.906.914,98
11.1- Total das despesas custeadas com FUNDEB - impostos e transferências de imp	30.801.143,01	22.489.375,30	22.374.239,77			0,00
11.2- Total das despesas custeadas com FUNDEB - Complementação da União - VAAF	37.824.729,79	28.990.118,96	28.967.718,96			18.637.472,19
11.3- Total das despesas custeadas com FUNDEB - Complementação da União - VAAAT	18.615.774,75	13.086.238,10	13.012.537,60			0,00
11.4- Total das despesas custeadas com FUNDEB - Complementação da União - VRAAR	0,00	0,00	0,00			0,00
12 - Total das despesas do FUNDEB com profissionais de educação básica	63.480.433,29	47.421.851,32	47.421.850,82			0,00



Ceará  
Governo Municipal de Viçosa do Ceará  
Consolidado

RELATÓRIO RESUMIDO DA EXECUÇÃO ORÇAMENTÁRIA  
DEMONSTR. DAS RECEITAS E DESPESAS  
COM MANUTENÇÃO E DESENV. DO ENSINO - MDE  
ORÇAMENTOS FISCAL E DA SEGURIDADE SOCIAL  
4º bimestre de 2024 (Julho a Agosto)

Pag.: 0005

13 - Total das despesas custeadas com FUNDEB - complementação da União - VAAT  
aplicadas na educação infantil

| 14.361.647,35 | 10.561.765,41 | 10.488.064,91 |

0,00



Ceará  
 Governo Municipal de Viçosa do Ceará  
 Consolidado

RELATÓRIO RESUMIDO DA EXECUÇÃO ORÇAMENTÁRIA  
 DEMONSTR. DAS RECEITAS E DESPESAS  
 COM MANUTENÇÃO E DESENV. DO ENSINO - MDE  
 ORÇAMENTOS FISCAL E DA SEGURIDADE SOCIAL  
 4º bimestre de 2024 (Julho a Agosto)

Pag.: 0006

14 - Total das despesas custeadas com FUNDEB - complementação da União - VAAF aplicadas em Despesa de Capital	6.343.659,33	3.688.292,72	3.688.292,72			0,00
---	--------------	--------------	--------------	--	--	------

INDICADORES - Art.212-A, Inciso XI e Parágrafo 3º - Constituição Federal	VALOR	VALOR	VALOR CONSIDERADO	% APLICADO
	EXIGIDO (j)	APLICADO (k)	APÓS DEDUÇÕES (l)	
15 - Mínimo de 70% do FUNDEB na Remuneração dos profissionais da educação básica	59.034.312,80	47.421.851,32	47.421.851,32	56,23
16 - Percentual da Complementação da União ao FUNDEB (VAAF) educação infantil (INDICA	10.917.683,88	10.561.765,41	10.561.765,41	48,65
17 - Mínimo de 15% da complementação da União ao FUNDEB - VAAF em Despesas de Capital	3.256.417,94	3.688.292,72	3.688.292,72	16,99

INDICADOR - Art.25, Parágrafo 3º - Lei nº 14.113, de 2020 - (Máximo de 10% de Superávit)3	VALOR	VALOR	VALOR NÃO APLICADO	VALOR NÃO APLICADO	% NÃO APLICADO
	MÁXIMO PERMITIDO (n)	NÃO APLICADO (o)	APÓS AJUSTE (p)	EXCEDENTE AO MÁXIMO PERMITIDO (q)	
18 - Total da receita recebida e não aplicada no exercício	8.433.473,26	19.769.000,21	19.769.000,21	11.335.526,95	23,44

INDICADOR - Art.25, Parágrafo 3º - Lei nº 14.113, de 2020 - (Aplicação do Superávit de Exercício Anterior)3	VALOR SUPERÁVIT	VALOR	VALOR SUPERÁVIT	VALOR SUPERÁVIT	VALOR SUPERÁVIT
	PERMITIDO NO	NÃO APLICADO NO	APLICADO ATÉ O	VALOR APLICADO	PERMIT. EXERC. ANT.
	EXERCÍCIO	EXERCÍCIO	PRIMEIRO	APÓS O PRIMEIRO	NÃO APLICADO ATÉ
	ANTERIOR	ANTERIOR	QUADRIMESTRE	QUADRIMESTRE	PRIM. QUAD. EXE. ATUAL
	(s)	(t)	(u)	(v)	(z)
19 - Total das Despesas custeadas com Superávit do FUNDEB	0,00	0,00	0,00	0,00	0,00
19.1- Total das despesas custeadas com FUNDEB - impostos e transferências de impostos	0,00	0,00	0,00	0,00	0,00
19.2- Total das Despesas custeadas com FUNDEB - complementação da União (VAAF + VAAZ + VAAR)	0,00	0,00	0,00	0,00	0,00

*[Handwritten signatures]*



Ceará  
 Governo Municipal de Viçosa do Ceará  
 Consolidado

RELATÓRIO RESUMIDO DA EXECUÇÃO ORÇAMENTÁRIA  
 DEMONSTR. DAS RECEITAS E DESPESAS  
 COM MANUTENÇÃO E DESENV. DO ENSINO - MDE  
 ORÇAMENTOS FISCAL E DA SEGURIDADE SOCIAL  
 4º bimestre de 2024 (Julho a Agosto)

Pag.: 0007

DESPESAS COM MANUTENÇÃO E DESENVOLVIMENTO DO ENSINO - MDE - CUSTEADAS COM RECEITA DE IMPOSTOS (EXCETO FUNDEB)					
DESPESAS COM AÇÕES TÍPICAS DE MDE - RECEITAS DE IMPOSTOS - EXCETO FUNDEB  (Por Área de Atuação) 6	DOTAÇÃO	DESPESAS	DESPESAS	DESPESAS	
	ATUALIZADA	Até o Bimestre	LIQUIDADAS	PAGAS	
	(c)	(d)	(e)	(f)	
20 - TOTAL DAS DESPESAS COM AÇÕES TÍPICAS DE MDE CUSTEADAS COM RECEITAS DE IMPOSTOS	23.490.402,98	17.731.592,30	16.562.463,33	16.500.048,74	
20.1 - Educação Infantil	838.178,08	155.000,00	58.017,85	58.017,85	
20.2 - Ensino Fundamental	14.757.681,61	13.832.641,70	13.502.775,93	13.502.775,93	
20.3 - Educação de Jovens e Adultos	146.000,00	0,00	0,00	0,00	
20.4 - Educação Especial	40.500,00	0,00	0,00	0,00	
20.5 - Administração Geral	6.871.919,04	3.743.950,60	3.001.669,55	2.939.254,96	
20.6 - Transporte (Escolar)	0,00	0,00	0,00	0,00	
20.7 - Outras	836.124,25	0,00	0,00	0,00	
DESPESAS COM MANUTENÇÃO E DESENVOLVIMENTO DO ENSINO - MDE - CUSTEADAS COM RECEITA DE IMPOSTOS E COM RECURSOS DO FUNDEB					
DESPESAS COM AÇÕES TÍPICAS DE MDE - RECEITAS DE IMPOSTOS E RECURSOS DO FUNDEB  (Por Área de Atuação) 6	DOTAÇÃO	DESPESAS	DESPESAS	DESPESAS	
	ATUALIZADA	Até o Bimestre	LIQUIDADAS	PAGAS	
	(c)	(d)	(e)	(f)	
21 - TOTAL DAS DESPESAS COM AÇÕES TÍPICAS DE MDE CUSTEADAS COM RECEITAS DE IMPOSTOS E	107.518.043,82	86.635.292,53	64.819.064,78	64.607.828,75	
21.1 - EDUCAÇÃO INFANTIL	19.797.174,25	16.962.131,49	12.840.144,84	12.766.444,34	
21.1.1 - Creche	0,00	2.375.668,69	1.288.578,29	1.252.478,29	
21.1.2 - Pré escola	19.797.174,25	14.586.462,80	11.551.566,55	11.513.966,05	
21.2 - ENSINO FUNDAMENTAL	87.720.869,57	69.673.161,04	51.978.919,94	51.841.384,41	
APURAÇÃO DAS DESPESAS PARA FINS DE LIMITE MÍNIMO CONSTITUCIONAL					
22 - (+) TOTAL DAS DESPESAS DE MDE CUSTEADAS COM RECURSOS DE IMPOSTOS = (L20(d ou e))			16.562.463,33		
23 - (+) TOTAL DAS RECEITAS TRANSFERIDAS AO FUNDEB = (L4)			11.285.924,21		



Ceará  
Governo Municipal de Viçosa do Ceará  
Consolidado

RELATÓRIO RESUMIDO DA EXECUÇÃO ORÇAMENTÁRIA  
DEMONSTR. DAS RECEITAS E DESPESAS  
COM MANUTENÇÃO E DESENV. DO ENSINO - MDE  
ORÇAMENTOS FISCAL E DA SEGURIDADE SOCIAL  
4º bimestre de 2024 (Julho a Agosto)

Pag.: 0008

	11.335.526,95
24 - ( ) RECEITAS DO FUNDEB NÃO UTILIZADAS NO EXERCÍCIO, EM VALOR SUPERIOR A 10% = L(18q)	0,00
25 - ( ) SUPERÁVIT PERMITIDO NO EXERCÍCIO IMEDIATAMENTE ANTERIOR NÃO APLICADO ATÉ O PRIMEIRO QUADRIMESTRE NO EXERCÍCIO ATUAL = L19.1(x)	0,00
26 - ( ) RESTOS A PAGAR NÃO PROCESSADOS INSCRITOS NO EXERCÍCIO SEM DISPONIBILIDADE FINANCEIRA DE RECURSOS DE IMPOSTOS4	





Ceará  
Governo Municipal de Viçosa do Ceará  
Consolidado

RELATÓRIO RESUMIDO DA EXECUÇÃO ORÇAMENTÁRIA  
DEMONSTR. DAS RECEITAS E DESPESAS  
COM MANUTENÇÃO E DESENV. DO ENSINO - MDE  
ORÇAMENTOS FISCAL E DA SEGURIDADE SOCIAL  
4º bimestre de 2024 (Julho a Agosto)

Pag.: 0009

27 - ( ) CANCELAMENTO, NO EXERCÍCIO, DE RESTOS A PAGAR INSCRITOS COM DISPONIBILIDADE FINANCEIRA DE RECURSOS DE IMPOSTOS VINCULADOS AO ENSINO		
= (L30.1 (af)) + (L30.2 (af))		0,00

28 - TOTAL DAS DESPESAS PARA FINS DE LIMITE ((22 + 23) - 24 - 25 - 26 - 27)		16.512.860,59
---	--	---------------

AFORAÇÃO DO LIMITE MÍNIMO CONSTITUCIONAL(2 e 5)	VALOR	VALOR	% APLICADO
	EXIGIDO	APLICADO	
	(z)	(aa)	(ab)
29 - APLICAÇÃO EM MDE SOBRE A RECEITA RESULTANTE DE IMPOSTOS	16.396.248,90	16.512.860,59	25,17

RESTOS A PAGAR INSCRITOS EM EXERCÍCIOS ANTERIORES COM DISPONIBILIDADE FINANCEIRA DE RECURSOS DE IMPOSTOS E DO FUNDEB	SALDO INICIAL	RP LIQUIDADOS	RP PAGOS	RP CANCELADOS	SALDO FINAL
	(ac)	(ad)	(ae)	(af)	(ag) = (ac) (ae) (af)
30 - RESTOS A PAGAR DE DESPESAS COM MDE	8.607.638,94	108.510,25	6.386.555,33	0,00	2.221.083,61
30.1 - Executadas com recursos de impostos e transferências de impostos	251.483,96	72.116,30	123.957,50	0,00	127.526,46
30.2 - Executadas com recursos do FUNDEB - Impostos	4.624.724,00	36.393,95	2.632.861,24	0,00	1.991.862,76
30.3 - Executadas com recursos do FUNDEB - complementação da União					
(VAAT + VAAF + VAAR)	3.731.430,98	0,00	3.629.736,59	0,00	101.694,39

OUTRAS INFORMAÇÕES PARA CONTROLE

RECEITAS ADICIONAIS PARA FINANCIAMENTO DO ENSINO	PREVISÃO	RECEITAS REALIZADAS
	ATUALIZADA	Até o Bimestre
	(a)	(b)
31 - TOTAL DAS RECEITAS ADICIONAIS PARA FINANCIAMENTO DO ENSINO	15.488.712,28	24.256.207,21
31.1 - RECEITAS DE TRANSFERÊNCIAS DO FNEE (INCLUINDO RENDIMENTOS DE APLICAÇÃO FINANCEIRA)	8.859.712,28	7.741.631,55
31.1.1 - Salário Educação	2.457.702,48	3.784.332,66
31.1.2 - FIDE	61.000,00	0,00
31.1.3 - PNAE	3.275.838,40	1.997.757,20
31.1.4 - PNATE	1.435.171,40	1.712.896,44
31.1.5 - Outras transferências do FNEE	1.630.000,00	246.645,25
31.2 - RECEITAS DE TRANSFERÊNCIAS DE CONVÊNIOS	2.850.000,00	3.240.156,00

*De*  
*Suplto*

*[Handwritten signature]*



Ceará  
Governo Municipal de Viçosa do Ceará  
Consolidado

RELATÓRIO RESUMIDO DA EXECUÇÃO ORÇAMENTÁRIA  
DEMONSTR. DAS RECEITAS E DESPESAS  
COM MANUTENÇÃO E DESENV. DO ENSINO - MDE  
ORÇAMENTOS FISCAL E DA SEGURIDADE SOCIAL  
4º bimestre de 2024 (Julho a Agosto)

Pag.: 0010

31.3 - RECEITA DE ROYALTIES DESTINADOS À EDUCAÇÃO		879.000,00			856,96
31.4 - RECEITA DE OPERAÇÕES DE CRÉDITO VINCULADAS À EDUCAÇÃO		0,00			0,00
31.5 - OUTRAS RECEITAS PARA FINANCIAMENTO DO ENSINO		2.900.000,00			13.273.562,70
<hr/>					
			DESPESAS	DESPESAS	DESPESAS
	DOTAÇÃO	EMPENHADAS	LIQUIDADAS	PAGAS	
OUTRAS DESPESAS COM EDUCAÇÃO (Por Área de Atuação) 6	ATUALIZADA	Até o Bimestre	Até o Bimestre	Até o Bimestre	
	(c)	(d)	(e)	(f)	
<hr/>					
32 - TOTAL DAS OUTRAS DESPESAS COM EDUCAÇÃO	21.080.083,36	10.627.619,22	7.885.586,26	7.149.346,35	
32.1 - EDUCAÇÃO INFANTIL	2.376.603,14	1.809.233,19	1.646.206,82	1.422.515,40	
32.2 - ENSINO FUNDAMENTAL	13.211.855,84	5.987.339,22	3.851.011,94	3.416.898,47	
32.3 - ENSINO MÉDIO	3.930.344,40	2.594.281,11	2.182.588,17	2.133.483,65	
32.4 - ENSINO SUPERIOR	0,00	0,00	0,00	0,00	
32.5 - ENSINO PROFISSIONAL	0,00	0,00	0,00	0,00	
32.6 - ENSINO DE JOVENS E ADULTOS	301.750,40	90.188,02	80.963,34	62.980,13	
32.7 - EDUCAÇÃO ESPECIAL	33.800,00	26.813,30	23.051,61	16.204,32	
32.8 - OUTRAS	1.225.729,58	119.764,38	101.764,38	97.264,38	
<hr/>					
			DESPESAS	DESPESAS	DESPESAS
	DOTAÇÃO	EMPENHADAS	LIQUIDADAS	PAGAS	
TOTAL GERAL DAS DESPESAS COM EDUCAÇÃO	ATUALIZADA	Até o Bimestre	Até o Bimestre	Até o Bimestre	
	(c)	(d)	(e)	(f)	
<hr/>					
33 - TOTAL GERAL DAS DESPESAS COM EDUCAÇÃO (10 + 20 + 32)	137.912.297,83	106.013.741,66	78.372.545,61	77.230.309,52	
33.1 - Despesas Correntes	121.696.981,36	92.484.234,40	70.346.398,67	69.204.162,58	
33.1.1 - Pessoal Ativo	85.254.523,37	65.311.301,05	48.555.004,59	48.518.565,39	
33.1.2 - Pessoal Inativo	0,00	0,00	0,00	0,00	
33.1.3 - Transferências às instituições comunitárias, profissionais ou filantrópicas sem fins lucrativos	27.001,47	0,00	0,00	0,00	
33.1.4 - Outras Despesas Correntes	36.415.456,52	27.172.933,35	21.791.394,08	20.685.597,19	
33.2 - Despesas de Capital	16.215.316,47	13.529.507,26	8.026.146,94	8.026.146,94	
33.2.1 - Transferências às instituições comunitárias, profissionais ou filantrópicas sem fins lucrativos	0,00	0,00	0,00	0,00	
33.2.2 - Outras Despesas de Capital	16.215.316,47	13.529.507,26	8.026.146,94	8.026.146,94	



Ceará  
Governo Municipal de Viçosa do Ceará  
Consolidado

RELATÓRIO RESUMIDO DA EXECUÇÃO ORÇAMENTÁRIA  
DEMONSTR. DAS RECEITAS E DESPESAS  
COM MANUTENÇÃO E DESENV. DO ENSINO - MDE  
ORÇAMENTOS FISCAL E DA SEGURIDADE SOCIAL  
4º bimestre de 2024 (Julho a Agosto)

Pag.: 0011

	FUNDEB (aR)	SALÁRIO EDUCAÇÃO (aR)
34 - DISPONIBILIDADE FINANCEIRA EM 31 DE DEZEMBRO DE 2023	3.453.971,77	0,00



Ceará  
 Governo Municipal de Viçosa do Ceará  
 Consolidado

RELATÓRIO RESUMIDO DA EXECUÇÃO ORÇAMENTÁRIA  
 DEMONSTR. DAS RECEITAS E DESPESAS  
 COM MANUTENÇÃO E DESENV. DO ENSINO - MDE  
 ORÇAMENTOS FISCAL E DA SEGURIDADE SOCIAL  
 4º bimestre de 2024 (Julho a Agosto)


35 - (+) INGRESSO DE RECURSOS ATÉ O BIMESTRE (orçamentário)	84.334.732,57	3.784.332,66
36 - ( ) PAGAMENTOS EFETUADOS ATÉ O BIMESTRE (orçamentário e restos a pagar)	70.617.094,16	183.679,61
37 - (=) DISPONIBILIDADE FINANCEIRA ATÉ O BIMESTRE	17.171.610,18	3.600.653,05
38 - (+) AJUSTES POSITIVOS (RETENÇÕES E OUTROS VALORES EXTRAORÇAMENTÁRIOS)	0,00	0,00
39 - ( ) AJUSTES NEGATIVOS (OUTROS VALORES EXTRAORÇAMENTÁRIOS)	0,00	0,00
40 - (=) SALDO FINANCEIRO CONCILIADO (Saldo Bancário)	17.171.610,18	3.600.653,05

Fonte: SISTEMA: Aspec Informática - UNIDADE RESPONSÁVEL: Prefeitura Municipal de Viçosa do Ceará - DATA DA EMISSÃO: 30/09/2024 - HORA DA EMISSÃO: 13:14:02

- Os valores informados devem corresponder ao efetivamente transferido. Os percentuais correspondem ao disposto na legislação.
- Limites mínimos anuais a serem cumpridos no encerramento do exercício.
- Art. 25, parágrafo 3º, Lei 14.113/2020: Até 10% (dez por cento) dos recursos recebidos à conta dos Fundos, inclusive relativos à complementação da União, nos termos do parágrafo 2º do art. 16 desta Lei, poderão ser utilizados no primeiro quadrimestre do exercício imediatamente subsequente, mediante abertura de crédito adicional.
- Os valores referentes à parcela dos Restos a Pagar inscritos em disponibilidade financeira deverão ser informados somente no RREO do último bimestre do exercício, o valor deverá corresponder ao total da despesa empenhada.
- Nos cinco primeiros bimestres do exercício o acompanhamento será feito com base na despesa liquidada. No último bimestre do exercício, o valor deverá corresponder ao total da despesa empenhada.
- As linhas representam áreas de atuação e não correspondem exatamente às subfunções da Função Educação. As despesas classificadas nas demais subfunções típicas e nas subfunções atípicas deverão ser rateadas para essas áreas de atuação.
- Valor inscrito em RPNP sem disponibilidade de caixa, que não será considerado na apuração dos indicadores e limites. Para as linhas 15, 16 e 17, deverá ser comparado o total inscrito em RPNP com a disponibilidade de caixa por fonte de recursos. Para a linha 14, deverá ser verificada a diferença entre a disponibilidade nas Fontes do Fundeb e os RPNP referentes a essas despesas. Para a linha 18, deverá ser verificada a diferença entre as disponibilidades na Fonte VANT e os RPNP dessas despesas.
- Controle da execução de restos a pagar considerados no cumprimento do limite mínimo dos exercícios anteriores.
- Nesta coluna não devem ser informados valores inferiores a 0 (zero).
- Essa coluna não deve conter percentual superior a 100%. Caso isso ocorra, em razão de valores informados na coluna (1), os percentuais devem ser ajustados para 100%.

  
 FRANCISCO JOÃO CARDOSO FILHO  
 PREFEITO MUNICIPAL

  
 M. CONTADORES ASSOCIADOS LTDA - EPP  
 Assessoria Contábil

  
 MAVIEL BERNARDO SALES  
 SECRETÁRIO DE FINANÇAS/SEFIN



Ceará  
 Governo Municipal de Viçosa do Ceará  
 Consolidado

RELATÓRIO RESUMIDO DA EXECUÇÃO ORÇAMENTÁRIA  
 DEMONSTRATIVO DAS RECEITAS E DESPESAS COM  
 AÇÕES E SERVIÇOS PÚBLICOS DE SAÚDE  
 ORÇAMENTOS FISCAL E DA SEGURIDADE SOCIAL  
 4º bimestre de 2024 (Julho a Agosto)

Pag.: 0001

RREO - ANEXO XII (LC 141/2012, art.35)

R\$ 1,00

RECEITAS RESULTANTES DE IMPOSTOS E TRANSFERÊNCIAS CONSTITUCIONAIS E LEGAIS	PREVISÃO		RECEITAS REALIZADAS	
	INICIAL	ATUALIZADA	ATÉ O BIMESTRE	%
		(a)	(b)	(b/a) x100
RECEITA DE IMPOSTOS (I)	7.548.161,72	7.548.161,72	5.939.504,71	78,69
Receita Resultante do Imposto Predial e Territorial Urbano - IPTU	2.410.000,00	2.410.000,00	981.812,01	40,74
Receita Resultante do Imposto sobre Transmissão Inter Vivos - ITBI	433.161,72	433.161,72	197.996,85	45,71
Receita Resultante do Imposto sobre Serviços de Qualquer Natureza - ISS	2.005.000,00	2.005.000,00	1.778.701,74	88,71
Receita Resultante do Imposto de Renda e Provento de Qualquer Natureza Retido na Fonte - IRRF	2.700.000,00	2.700.000,00	2.980.994,11	110,41
RECEITAS DE TRANSFERÊNCIAS CONSTITUCIONAIS E LEGAIS (II)	73.085.000,00	73.085.000,00	56.814.974,83	77,74
Cota Parte FPM	60.000.000,00	60.000.000,00	46.242.435,15	77,07
Cota Parte ITR	25.000,00	25.000,00	4.723,66	18,89
Cota Parte IPVA	4.500.000,00	4.500.000,00	2.786.473,81	61,92
Cota Parte ICMS	8.500.000,00	8.500.000,00	7.758.716,23	91,28
Cota Parte IPI - Exportação	60.000,00	60.000,00	22.625,98	37,71
Outras Transferências Compensações Financeiras Provenientes de Impostos e Transferências Constitucionais	0,00	0,00	0,00	0,00
<b>TOTAL DAS RECEITAS RESULTANTES DE IMPOSTOS E TRANSFERÊNCIAS CONSTITUCIONAIS E LEGAIS (III) = I+II</b>	<b>80.633.161,72</b>	<b>80.633.161,72</b>	<b>62.754.479,54</b>	<b>77,83</b>

DESPESAS COM AÇÕES E SERVIÇOS PÚBLICOS DE SAÚDE (ASPS) POR SUBFUNÇÕES E CATEGORIA ECONÔMICA	DOTAÇÃO		DESPESAS EMPENHADAS		DESPESAS LIQUIDADAS		DESPESAS PAGAS	
	INICIAL	ATUALIZADA	ATÉ O BIMESTRE	%	ATÉ O BIMESTRE	%	ATÉ O BIMESTRE	%
		(c)	(d)	(d/c) x100	(e)	(e/c) x100	(f)	(f/c) x100
ATENÇÃO BÁSICA (IV)	3.931.500,00	4.042.581,79	1.684.144,31	41,66	1.317.466,83	32,58	1.225.220,90	30,30
Despesas Correntes	3.876.500,00	4.037.578,90	1.684.144,31	41,71	1.317.466,83	32,63	1.225.220,90	30,34
Despesas de Capital	55.000,00	5.002,89	0,00	0,00	0,00	0,00	0,00	0,00
ASSISTÊNCIA HOSPITALAR E AMBULATORIAL (V)	4.234.392,92	7.136.069,28	4.122.171,06	57,77	3.550.833,00	49,76	3.345.731,85	46,88
Despesas Correntes	3.999.392,92	7.129.953,39	4.122.171,06	57,81	3.550.833,00	49,80	3.345.731,85	46,93
Despesas de Capital	235.000,00	6.115,89	0,00	0,00	0,00	0,00	0,00	0,00
SUORTE PROFILÁTICO E TERAPÊUTICO (VI)	832.000,00	820.137,06	600.030,97	73,16	298.519,40	36,40	289.004,59	35,24
Despesas Correntes	747.000,00	789.246,15	600.030,97	76,03	298.519,40	37,82	289.004,59	36,62

*[Handwritten signatures]*



Ceará  
 Governo Municipal de Viçosa do Ceará  
 Consolidado

RELATÓRIO RESUMIDO DA EXECUÇÃO ORÇAMENTÁRIA  
 DEMONSTRATIVO DAS RECEITAS E DESPESAS COM  
 AÇÕES E SERVIÇOS PÚBLICOS DE SAÚDE  
 ORÇAMENTOS FISCAL E DA SEGURIDADE SOCIAL  
 4º bimestre de 2024 (Julho a Agosto)

Pag.: 0002

Despesas de Capital	85.000,00	30.890,91	0,00	0,00	0,00	0,00	0,00	0,00	0,00
VIGILÂNCIA SANITÁRIA (VII)	44.000,00	44.000,00	40.773,78	92,67	31.762,30	72,19	31.371,72	71,30	
Despesas Correntes	44.000,00	44.000,00	40.773,78	92,67	31.762,30	72,19	31.371,72	71,30	
Despesas de Capital	0,00	0,00	0,00	0,00	0,00	0,00	0,00	0,00	
VIGILÂNCIA EPIDEMIOLÓGICA (VIII)	363.000,00	263.016,19	200.026,89	76,05	155.117,99	58,98	154.812,87	58,86	
Despesas Correntes	308.000,00	258.001,86	200.026,89	77,53	155.117,99	60,12	154.812,87	60,00	
Despesas de Capital	55.000,00	5.014,33	0,00	0,00	0,00	0,00	0,00	0,00	
ALIMENTAÇÃO E NUTRIÇÃO (IX)	0,00	0,00	0,00	0,00	0,00	0,00	0,00	0,00	
Despesas Correntes	0,00	0,00	0,00	0,00	0,00	0,00	0,00	0,00	
Despesas de Capital	0,00	0,00	0,00	0,00	0,00	0,00	0,00	0,00	
OUTRAS SUBFUNÇÕES (X)	5.383.500,00	9.616.845,07	5.054.135,20	52,56	4.312.200,06	44,84	4.240.557,48	44,10	
Despesas Correntes	4.873.500,00	9.453.505,90	4.996.298,14	52,85	4.254.363,00	45,00	4.182.720,42	44,25	
Despesas de Capital	510.000,00	163.339,17	57.837,06	35,41	57.837,06	35,41	57.837,06	35,41	
<b>TOTAL (XI) = (IV+V+VI+VII+VIII+IX+X)</b>	<b>14.788.392,92</b>	<b>21.922.649,39</b>	<b>11.701.282,21</b>	<b>53,37</b>	<b>9.665.899,58</b>	<b>44,09</b>	<b>9.286.699,41</b>	<b>42,36</b>	

AFURAÇÃO DO CUMPRIMENTO DO LIMITE MÍNIMO PARA APLICAÇÃO EM ASPS

	DESPESAS EMPENHADAS (d)	DESPESAS LIQUIDADAS (e)	DESPESAS PAGAS (f)
Total das Despesas com ASPS (XII)=(XI)	11.201.282,21	9.165.899,58	8.786.699,41
( ) Restos a Pagar Não Processados inscritos indevidamente no exercício sem Disponibilidade Financeira (XIII)	0,00	0,00	0,00
( ) Despesas Custeadas com Recursos Vinculados à Parcela do Percentual Mínimo que não foi Aplicada em ASPS em Exercícios Anteriores (XIV)	0,00	0,00	0,00
( ) Despesas Custeadas com Disponibilidade da Caixa Vinculada aos Restos a Pagar Cancelados (XV)	0,00	0,00	0,00
<b>(=) VALOR APLICADO EM ASPS (XVI) = (XII - XIII - XIV - XV)</b>	<b>11.201.282,21</b>	<b>9.165.899,58</b>	<b>8.786.699,41</b>
Despesa Mínima a ser Aplicada em ASPS (XVII) = (III) x 15% (LC 141/2012)			9.413.171,93
Despesa Mínima a ser Aplicada em ASPS (XVII) = (III) x 0,00% (Lei Orgânica Municipal)			0,00
Diferença entre o Valor Aplicado e a Despesa Mínima a ser Aplicada (XVIII) = (XVI (d ou e) - XVII) 1			252.727,65
Limite não Cumprido (XIX) = (XVIII) (Quando valor for inferior a zero)			0,00

*[Handwritten signatures]*



Ceará  
Governo Municipal de Viçosa do Ceará  
Consolidado

RELATÓRIO RESUMIDO DA EXECUÇÃO ORÇAMENTÁRIA  
DEMONSTRATIVO DAS RECEITAS E DESPESAS COM  
AÇÕES E SERVIÇOS PÚBLICOS DE SAÚDE  
ORÇAMENTOS FISCAL E DA SEGURIDADE SOCIAL  
4º bimestre de 2024 (Julho a Agosto)

Pag.: 0003

---

PERCENTUAL DA RECEITA DE IMPOSTOS E TRANSFERÊNCIAS CONSTITUCIONAIS E LEGAIS APLICADO EM ASPS (XVI / III)\*100 (mínimo de 15% conforme LC n° 141/2012 ou % da Lei Orgânica Municipal) 15,40

---



Ceará  
 Governo Municipal de Viçosa do Ceará  
 Consolidado

RELATÓRIO RESUMIDO DA EXECUÇÃO ORÇAMENTÁRIA  
 DEMONSTRATIVO DAS RECEITAS E DESPESAS COM  
 AÇÕES E SERVIÇOS PÚBLICOS DE SAÚDE  
 ORÇAMENTOS FISCAL E DA SEGURIDADE SOCIAL  
 4º bimestre de 2024 (Julho a Agosto)

Pag.: 0004

CONTROLE DO VALOR REFERENTE AO PERCENTUAL MÍNIMO NÃO CUMPRIDO EM EXERCÍCIOS ANTERIORES PARA  FINS DE APLICAÇÃO DOS RECURSOS VINCULADOS CONFORME ARTIGOS 25 E 26 DA LC 141/2012	LIMITE NÃO CUMPRIDO					SALDO FINAL (não aplicado)1 (1)=(h (i ou j))
	SALDO INICIAL (h)	Despesas Custeadas no Exercício de Referência				
		Empenhadas (i)	Liquidadas (j)	Pagas (k)		
Diferença de limite não cumprido em 2024	0,00	0,00	0,00	0,00	0,00	0,00
Diferença de limite não cumprido em 2023	0,00	0,00	0,00	0,00	0,00	0,00
Diferença de limite não cumprido em Exercícios Anteriores	0,00	0,00	0,00	0,00	0,00	0,00
<b>TOTAL DA DIFERENÇA DE LIMITE NÃO CUMPRIDO EM EXERCÍCIOS ANTERIORES (XX)</b>	<b>0,00</b>	<b>0,00</b>	<b>0,00</b>	<b>0,00</b>	<b>0,00</b>	<b>0,00</b>

EXERCÍCIO DO EMPENHO	EXECUÇÃO DE RESTOS A PAGAR										
	Valor Mínimo	Valor aplicado	Valor aplicado	Total inscrito	RPNF Inscritos	Valor inscrito	Total de	Total de	Total de	Diferença entre	
	p/aplicação	em ASPS	além do limite	em RP	no exercício	em RP	RP	RP	RP	[valor aplicado	
	em ASPS	no exercício	mínimo	no exercício	sem Disponibi	no limite	pagos	a pagar	cancelados	além do limite	
	(m)	(n)	[(o)=(n m) se < 0]	(p)	Lidade Finan	(r)=(p (o+q))	(s)	(t)	prescritos	cancelados	
			então (o) = 0		ceira(q)=(XIIId)	se<0, (r)=0			(u)	(v)=( (o+q) u)	
Empenhos de 2024	0,00	0,00	0,00	0,00	0,00	0,00	0,00	0,00	0,00	0,00	
Empenhos de 2023	0,00	0,00	0,00	0,00	0,00	0,00	0,00	0,00	0,00	0,00	
Empenhos de 2022	0,00	0,00	0,00	0,00	0,00	0,00	0,00	0,00	0,00	0,00	
Empenhos de 2021	0,00	0,00	0,00	0,00	0,00	0,00	0,00	0,00	0,00	0,00	
Empenhos de 2020 e anteriores	0,00	0,00	0,00	0,00	0,00	0,00	0,00	0,00	0,00	0,00	
TOTAL DOS RESTOS A PAGAR CANCELADOS OU PRESCRITOS ATÉ O FINAL DO EXERCÍCIO ATUAL QUE AFETARAM O CUMPRIMENTO DO LIMITE (XXI)							0,00				
TOTAL DOS RESTOS A PAGAR CANCELADOS OU PRESCRITOS ATÉ O FINAL DO EXERCÍCIO ANTERIOR QUE AFETARAM O CUMPRIMENTO DO LIMITE (XXII)							0,00				
TOTAL DOS RESTOS A PAGAR CANCELADOS OU PRESCRITOS NO EXERCÍCIO ATUAL QUE AFETARAM O CUMPRIMENTO DO LIMITE (XXIII) = (XXI - XXII)							0,00				

*[Handwritten signatures]*





Ceará  
 Governo Municipal de Viçosa do Ceará  
 Consolidado

RELATÓRIO RESUMIDO DA EXECUÇÃO ORÇAMENTÁRIA  
 DEMONSTRATIVO DAS RECEITAS E DESPESAS COM  
 AÇÕES E SERVIÇOS PÚBLICOS DE SAÚDE  
 ORÇAMENTOS FISCAL E DA SEGURIDADE SOCIAL  
 4º bimestre de 2024 (Julho a Agosto)

Pag.: 0005

CONTROLE DE RESTOS A PAGAR CANCELADOS OU PRESCRITOS CONSIDERADOS PARA FINS DE APLICAÇÃO DA  DISPONIBILIDADE DE CAIXA CONFORME ARTIGO 24 Parágrafo 1º e 2º DA LC 141/2012	LIMITE NÃO CUMPRIDO				
	SALDO INICIAL (w)	Despesas Custeadas no Exercício de Referência			SALDO FINAL (não aplicado) l (aa)=(w (x ou y))
		Empenhadas (x)	Liquidadas (y)	Pagas (z)	
Restos a pagar cancelados ou prescritos em 2024 a serem compensados (XXIV)	0,00	0,00	0,00	0,00	0,00
Restos a pagar cancelados ou prescritos em 2023 a serem compensados (XXV)	0,00	0,00	0,00	0,00	0,00
Restos a pagar cancelados ou prescritos em exercícios anteriores a serem compensados (XXVI)	0,00	0,00	0,00	0,00	0,00
<b>TOTAL DE RESTOS A PAGAR CANCELADOS OU PRESCRITOS A COMPENSAR (XXVII)</b>	<b>0,00</b>	<b>0,00</b>	<b>0,00</b>	<b>0,00</b>	<b>0,00</b>

RECEITAS ADICIONAIS PARA O FINANCIAMENTO DA SAÚDE NÃO COMPUTADAS NO CÁLCULO DO MÍNIMO	PREVISÃO		RECEITAS REALIZADAS	
	INICIAL	ATUALIZADA	ATÉ O BIMESTRE	%
		(c)	(d)	(d/c)*100
<b>RECEITAS DE TRANSFERÊNCIAS PARA A SAÚDE (XXVIII)</b>	19.969.294,40	19.969.294,40	20.826.901,47	104,29
Provenientes da União	17.349.294,40	17.349.294,40	20.820.962,67	120,01
Provenientes do Estado	2.620.000,00	2.620.000,00	5.938,80	0,23
Provenientes de Outros Municípios	0,00	0,00	0,00	0,00
<b>RECEITAS DE OPERAÇÕES DE CRÉDITO INTERNAS E EXTERNAS VINCULADAS À SAÚDE (XXIX)</b>	0,00	0,00	0,00	0,00
<b>OUTRAS RECEITAS (XXX)</b>	403.625,36	403.625,36	285,66	0,07
<b>TOTAL DE RECEITAS ADICIONAIS PARA FINANCIAMENTO DA SAÚDE (XXXI)=(XXVIII+XXIX+XXX)</b>	<b>20.372.919,76</b>	<b>20.372.919,76</b>	<b>20.827.187,13</b>	<b>102,23</b>

DESPESAS COM SAÚDE POR SUBFUNÇÕES E CATEGORIA ECONÔMICA NÃO COMPUTADAS NO CÁLCULO DO MÍNIMO	DOTAÇÃO	DOTAÇÃO	DESPESAS EMPENHADAS		DESPESAS LIQUIDADAS		DESPESAS PAGAS	
	INICIAL	ATUALIZADA	ATÉ O BIMESTRE	%	ATÉ O BIMESTRE	%	ATÉ O BIMESTRE	%
		(c)	(d)	(d/c)x100	(e)	(e/c)x100	(f)	(f/c)x100
<b>ATENÇÃO BÁSICA (XXXII)</b>	8.430.687,32	15.698.610,23	10.765.682,74	68,58	5.234.544,84	33,34	4.930.395,31	31,41
Despesas Correntes	5.508.000,00	8.255.718,39	7.375.721,08	89,34	5.047.171,40	61,14	4.743.021,87	57,45
Despesas de Capital	2.922.687,32	7.442.891,84	3.389.961,66	45,55	187.373,44	2,52	187.373,44	2,52
<b>ASSISTÊNCIA HOSPITALAR E AMBULATORIAL (XXXIII)</b>	8.389.107,08	10.149.729,93	7.626.330,78	75,14	5.742.148,13	56,57	5.350.236,00	52,71
Despesas Correntes	6.994.107,08	9.622.136,30	7.568.434,03	78,66	5.731.197,82	59,56	5.339.285,69	55,49



Ceará  
 Governo Municipal de Viçosa do Ceará  
 Consolidado

RELATÓRIO RESUMIDO DA EXECUÇÃO ORÇAMENTÁRIA  
 DEMONSTRATIVO DAS RECEITAS E DESPESAS COM  
 AÇÕES E SERVIÇOS PÚBLICOS DE SAÚDE  
 ORÇAMENTOS FISCAL E DA SEGURIDADE SOCIAL  
 4º bimestre de 2024 (Julho a Agosto)

Pag.: 0006

Despesas de Capital	1.395.000,00	527.593,63	57.896,75	10,97	10.950,31	2,08	10.950,31	2,08
SUPORTE PROFILÁTICO E TERAPÊUTICO (XXXIV)	193.000,00	34.901,01	5.000,00	14,33	0,00	0,00	0,00	0,00
Despesas Correntes	88.000,00	28.026,34	5.000,00	17,84	0,00	0,00	0,00	0,00
Despesas de Capital	105.000,00	6.874,67	0,00	0,00	0,00	0,00	0,00	0,00
VIGILÂNCIA SANITÁRIA (XXXV)	488.000,00	601.604,03	489.513,19	81,37	370.062,98	61,51	335.599,30	55,78
Despesas Correntes	473.000,00	601.601,47	489.513,19	81,37	370.062,98	61,51	335.599,30	55,78
Despesas de Capital	15.000,00	2,56	0,00	0,00	0,00	0,00	0,00	0,00
VIGILÂNCIA EPIDEMIOLÓGICA (XXXVI)	2.221.312,68	1.888.964,00	1.631.691,57	86,38	928.756,24	49,17	925.790,76	49,01
Despesas Correntes	1.456.312,68	1.873.953,10	1.631.691,57	87,07	928.756,24	49,56	925.790,76	49,40
Despesas de Capital	765.000,00	15.010,90	0,00	0,00	0,00	0,00	0,00	0,00
ALIMENTAÇÃO E NUTRIÇÃO (XXXVII)	60.000,00	60.000,00	0,00	0,00	0,00	0,00	0,00	0,00
Despesas Correntes	50.000,00	50.000,00	0,00	0,00	0,00	0,00	0,00	0,00
Despesas de Capital	10.000,00	10.000,00	0,00	0,00	0,00	0,00	0,00	0,00
OUTRAS SUBFUNÇÕES (XXXVIII)	535.500,00	495.514,23	0,00	0,00	0,00	0,00	0,00	0,00
Despesas Correntes	323.500,00	283.514,23	0,00	0,00	0,00	0,00	0,00	0,00
Despesas de Capital	212.000,00	212.000,00	0,00	0,00	0,00	0,00	0,00	0,00

TOTAL DAS DESPESAS NÃO COMPUTADAS NO CÁLCULO DO MÍNIMO  
 (XXXIX)=(XXXII+XXXIII+XXXIV+XXXV+XXXVI+XXXVII+XXXVIII)

	20.317.607,08	28.929.323,43	20.518.218,28	70,93	12.275.512,19	42,43	11.542.021,37	39,90
--	---------------	---------------	---------------	-------	---------------	-------	---------------	-------

DESPESAS TOTAIS COM SAÚDE	DOTAÇÃO		DESPESAS EMPENHADAS		DESPESAS LIQUIDADAS		DESPESAS PAGAS	
	INICIAL	ATUALIZADA	ATÉ O BIMESTRE	%	ATÉ O BIMESTRE	%	ATÉ O BIMESTRE	%
		(c)	(d)	(d/c)x100	(e)	(e/c)x100	(f)	(f/c)x100
ATENÇÃO BÁSICA (XL)=(IV + XXXII)	12.362.187,32	19.741.192,02	11.949.827,05	60,53	6.052.011,67	30,66	5.655.616,21	28,65
ASSISTÊNCIA HOSPITALAR E AMBULATORIAL (XLI)=(V + XXXIII)	12.623.500,00	17.285.799,21	11.748.501,84	67,97	9.292.981,13	53,76	8.695.967,85	50,31
SUPORTE PROFILÁTICO E TERAPÊUTICO (XLII)=(VI + XXXIV)	1.025.000,00	855.038,07	605.030,97	70,76	298.519,40	34,91	289.004,59	33,80
VIGILÂNCIA SANITÁRIA (XLIII)=(VII + XXXV)	532.000,00	645.604,03	530.286,97	82,14	401.825,28	62,24	366.971,02	56,84
VIGILÂNCIA EPIDEMIOLÓGICA (XLIV)=(VIII + XXXVI)	2.584.312,68	2.151.980,19	1.831.718,46	85,12	1.083.874,23	50,37	1.080.603,63	50,21
ALIMENTAÇÃO E NUTRIÇÃO (XLV)=(IX + XXXVII)	60.000,00	60.000,00	0,00	0,00	0,00	0,00	0,00	0,00
OUTRAS SUBFUNÇÕES (XLVI)=(X + XXXVIII)	5.919.000,00	10.112.359,30	5.054.135,20	49,98	4.312.200,06	42,64	4.240.557,48	41,93
TOTAL DAS DESPESAS COM SAÚDE (XLVII)=(XI + XXXIX)	35.106.000,00	50.851.972,82	31.719.500,49	62,38	21.441.411,77	42,16	20.328.720,78	39,98

FONTE: SISTEMA: Aspec Informática - UNIDADE RESPONSÁVEL: Prefeitura Municipal de Viçosa do Ceará - DATA DA EMISSÃO: 30/09/2024 - HORA DA EMISSÃO: 13:15:37




Ceará  
Governo Municipal de Viçosa do Ceará  
Consolidado


RELATÓRIO RESUMIDO DA EXECUÇÃO ORÇAMENTÁRIA  
DEMONSTRATIVO DAS RECEITAS E DESPESAS COM  
AÇÕES E SERVIÇOS PÚBLICOS DE SAÚDE  
ORÇAMENTOS FISCAL E DA SEGURIDADE SOCIAL  
4º bimestre de 2024 (Julho a Agosto)


Pag.: 0007

Notas:

- (1) Nos cinco primeiros bimestres do exercício, o acompanhamento será feito com base na despesa liquidada.  
No último bimestre do exercício, o valor deverá corresponder ao total da despesa empenhada.
- (2) Até o exercício de 2018, o controle da execução dos restos a pagar considerava apenas os valores dos restos a pagar não processados (regra antiga).  
A partir do exercício de 2019, o controle da execução dos restos a pagar considera os restos a pagar processados e não processados (regra nova).

  
FRANCISCO JOÃO CARDOSO FILHO  
PREFEITO MUNICIPAL

  
MD CONTADORES ASSOCIADOS LTDA - EPP  
Assessoria Contábil

  
MAVIAEL BERNARDO SALES  
SECRETÁRIO DE FINANÇAS/SEFIN



Ceará  
 Governo Municipal de Viçosa do Ceará  
 Consolidado

RELATÓRIO RESUMIDO DA EXECUÇÃO ORÇAMENTÁRIA  
 DEMONSTRATIVO DAS PARCERIAS PÚBLICO-PRIVADAS  
 ORÇAMENTOS FISCAL E DA SEGURIDADE SOCIAL  
 4º bimestre de 2024 (Julho a Agosto)

Pag.: 0001

RREO - Anexo 13 (Lei no. 11.079 de 30.12.2004, arts 22,25 e 28 )

R\$ 1,00

IMPACTOS DAS CONTRATAÇÕES DE PPP	SALDO TOTAL EM 31 DE DEZEMBRO DO EXERCÍCIO ANTERIOR	SALDO FINAL EM 2024									
		Até o bimestre									
TOTAL DE ATIVOS	0,00	0,00									
Ativos constituídos pela SPE	0,00	0,00									
TOTAL DE PASSIVOS	0,00	0,00									
Obrigações decorrentes de ativos constituídos pela SPE	0,00	0,00									
Provisões de PPP	0,00	0,00									
Outros passivos	0,00	0,00									
ATOS POTENCIAIS PASSIVOS	0,00	0,00									
Obrigações contratuais	0,00	0,00									
Riscos não Provisionados	0,00	0,00									
Garantias concedidas	0,00	0,00									
Outros Passivos Contingentes	0,00	0,00									
DESPESAS DE PPP	EXERCÍCIO ANTERIOR	EXERCÍCIO CORRENTE(2024)	<2025>	<2026>	<2027>	<2028>	<2029>	<2030>	<2031>	<2032>	<2033>
DO ENTE FEDERADO, EXCETO ESTATAIS NÃO DEPENDENTES (I) = (I.1 + I.2)	0,00	0,00									
Contratadas (I.1)	0,00	0,00									
A Contratar (I.2)	0,00	0,00									
DAS ESTATAIS NÃO-DEPENDENTES (II) = (II.1 + II.2)	0,00	0,00									
Contratadas (II.1)	0,00	0,00									
A Contratar (II.2)	0,00	0,00									
TOTAL DAS DESPESAS DE PPP (III) = (I + II)	0,00	0,00									
RECEITA CORRENTE LÍQUIDA (RCL) (IV)	211.955.722,36	261.753.947,26									

*[Handwritten signatures]*



Ceará  
Governo Municipal de Viçosa do Ceará  
Consolidado

RELATÓRIO RESUMIDO DA EXECUÇÃO ORÇAMENTÁRIA  
DEMONSTRATIVO DAS PARCERIAS PÚBLICO-PRIVADAS  
ORÇAMENTOS FISCAL E DA SEGURIDADE SOCIAL  
4º bimestre de 2024 (Julho a Agosto)

Pag.: 0002

TOTAL DAS DESPESAS CONSIDERADAS PARA O LIMITE (I)		0,00	0,00
TOTAL DAS DESPESAS CONSIDERADAS PARA O LIMITE / RCL (%) (V) = (I / IV)		0,00	0,00

FONTE: SISTEMA: Aspec Informática - UNIDADE RESPONSÁVEL: Prefeitura Municipal de Viçosa do Ceará - DATA DA EMISSÃO: 30/09/2024 - HORA DA EMISSÃO: 13:17:57  
NOTA:

FRANCISCO JOÃO CARDOSO FILHO  
PREFEITO MUNICIPAL

MD CONTADORES ASSOCIADOS LTDA - EPP  
Assessoria Contábil

MÁRCIO BERNARDO SALES  
SECRETÁRIO DE FINANÇAS/SEFIN



Ceará  
Governo Municipal de Viçosa do Ceará  
Consolidado

RELATÓRIO RESUMIDO DA EXECUÇÃO ORÇAMENTÁRIA  
DEMONSTRATIVO SIMPLIFICADO DO REL. RESUMIDO DA EXECUÇÃO ORÇAMENTÁRIA  
ORÇAMENTOS FISCAL E DA SEGURIDADE SOCIAL  
4º bimestre de 2024 (Julho a Agosto)

Pag.: 0001

RREO - Anexo 14 (LRF, Art. 48)

R\$ 1,00

BALANÇO ORÇAMENTÁRIO	Até o Bimestre
<b>RECEITAS</b>	
Previsão Inicial	318.939.865,67
Previsão Atualizada	318.939.865,67
Receitas Realizadas	224.566.525,09
Déficit Orçamentário	0,00
Saldos de Exercícios Anteriores (Utilizados para créditos Adicionais)	0,00
<b>DESPESAS</b>	
Dotação Inicial	318.939.865,67
Dotação Atualizada	318.939.865,67
Despesas Empenhadas	220.421.545,46
Despesas Liquidadas	150.316.059,76
Despesas Pagas	146.659.627,31
Superávit Orçamentário	74.250.465,33
<b>DESPESAS POR FUNÇÃO/SUBFUNÇÃO</b>	<b>Até o Bimestre</b>
Despesas Empenhadas	220.421.545,46
Despesas Liquidadas	150.316.059,76
<b>RECEITA CORRENTE LÍQUIDA - RCL</b>	<b>Até o Bimestre</b>
Receita Corrente Líquida	261.753.947,26
Receita Corrente Líquida Ajustada para Cálculo dos Limites de Endividamento	261.753.947,26
Receita Corrente Líquida Ajustada para Cálculo dos Limites da Despesa com Pessoal	261.753.947,26
<b>RECEITAS E DESPESAS DOS REGIME PRÓPRIO DE PREVIDÊNCIA DOS SERVIDORES</b>	<b>Até o Bimestre</b>
<b>Fundo em Capitalização (PLANO PREVIDENCIÁRIO)</b>	
Receitas Previdenciárias Realizadas	15.167.084,63
Despesas Previdenciárias Empenhadas	8.979.809,13
Despesas Previdenciárias Liquidadas	5.438.783,13



Ceará  
Governo Municipal de Viçosa do Ceará  
Consolidado

RELATÓRIO RESUMIDO DA EXECUÇÃO ORÇAMENTÁRIA  
DEMONSTRATIVO SIMPLIFICADO DO REL. RESUMIDO DA EXECUÇÃO ORÇAMENTÁRIA  
ORÇAMENTOS FISCAL E DA SEGURIDADE SOCIAL  
4º bimestre de 2024 (Julho a Agosto)

Pag.: 0002

Despesas Previdenciárias Pagas		5.438.783,13	
Resultado Previdenciário		9.728.301,50	
Fundo em Repartição (PLANO FINANCEIRO)			
Receitas Previdenciárias Realizadas		10.833.586,87	
Despesas Previdenciárias Empenhadas		222.856,00	
Despesas Previdenciárias Liquidadas		136.664,33	
Despesas Previdenciárias Pagas		136.664,33	
Resultado Previdenciário		10.696.922,54	

RESULTADOS PRIMÁRIO E NOMINAL		Meta fixada no Anexo de Metas Fiscais da LDO (a)		Resultado apurado até o bimestre (b)		% em relação (b/a)
Resultado Primário (sem RPPS) - Acima da linha		-955.863,04		35.088.266,31		-3.670,85 %
Resultado Nominal (sem RPPS) - Abaixo da linha		-2.866.514,79		48.473.968,21		-1.285,11 %

RESTOS A PAGAR POR PODER E MINISTÉRIO PÚBLICO		Inscrição		Cancelamento Até o Bimestre		Pagamento Até o Bimestre		Saldo a Pagar
RESTOS A PAGAR PROCESSADOS		12.878.889,50		0,00		11.628.883,95		1.250.005,55
Poder Executivo		12.878.889,50		0,00		11.628.883,95		1.250.005,55
Poder Legislativo		0,00		0,00		0,00		0,00
Poder Judiciário		0,00		0,00		0,00		0,00
Ministério Público		0,00		0,00		0,00		0,00
Defensoria Pública		0,00		0,00		0,00		0,00
RESTOS A PAGAR NÃO PROCESSADOS		17.544.897,13		11.050,00		4.603.992,75		12.929.854,38
Poder Executivo		15.298.944,28		11.050,00		3.281.878,84		12.006.015,44
Poder Legislativo		2.245.952,85		0,00		1.322.113,91		923.838,94
Poder Judiciário		0,00		0,00		0,00		0,00
Ministério Público		0,00		0,00		0,00		0,00
Defensoria Pública		0,00		0,00		0,00		0,00
TOTAL		30.423.786,63		11.050,00		16.232.876,70		14.179.859,93



Ceará  
 Governo Municipal de Viçosa do Ceará  
 Consolidado

RELATÓRIO RESUMIDO DA EXECUÇÃO ORÇAMENTÁRIA  
 DEMONSTRATIVO SIMPLIFICADO DO REL. RESUMIDO DA EXECUÇÃO ORÇAMENTÁRIA  
 ORÇAMENTOS FISCAL E DA SEGURIDADE SOCIAL  
 4º bimestre de 2024 (Julho a Agosto)

Pag.: 0003

DESPESAS COM MANUTENÇÃO E DESENVOLVIMENTO DO ENSINO	Valor Apurado Até o Bimestre	Limites Constitucionais Anuais	
		% Mínimo a Aplicar no Exercício	% Aplicado Até o Bimestre
Mínimo Anual de < 25% > das Receitas de Impostos na Manutenção e Desenvolvimento do Ensino	16.512.860,59	25%	25,17
Mínimo Anual de 70% do FUNDEB na Remuneração dos Profissionais da Educação Básica	47.421.851,32	70%	56,23
Percentual de 50% da Complementação da União ao FUNDEB (VAAT) na Educação Infantil	10.561.765,41	50%	48,65
Mínimo de 15% da Complementação da União ao FUNDEB (VAAT) em Despesa de Capital	3.688.292,72	15%	16,99

RECEITAS DE OPERAÇÕES DE CRÉDITO E DESPESAS DE CAPITAL	Valor Apurado no Exercício	Saldo não realizado
Receitas de Operações de Crédito		
Despesa de Capital Líquida		

PROJEÇÃO ATUARIAL DOS REGIMES DE PREVIDÊNCIA	EXERCÍCIO	10o. EXERCÍCIO	20o. EXERCÍCIO	35o. EXERCÍCIO
Fundo em Capitalização (Plano Previdenciário)				
Receitas Previdenciárias				
Despesas Previdenciárias				
Resultado Previdenciário				
Fundo em Repartição (Plano Financeiro)				
Receitas Previdenciárias				
Despesas Previdenciárias				
Resultado Previdenciário				

*[Handwritten signatures]*





Ceará  
 Governo Municipal de Viçosa do Ceará  
 Consolidado

RELATÓRIO RESUMIDO DA EXECUÇÃO ORÇAMENTÁRIA  
 DEMONSTRATIVO SIMPLIFICADO DO REL. RESUMIDO DA EXECUÇÃO ORÇAMENTÁRIA  
 ORÇAMENTOS FISCAL E DA SEGURIDADE SOCIAL  
 4º bimestre de 2024 (Julho a Agosto)

Pag.: 0004

RECEITA DA ALIENAÇÃO DE ATIVOS E APLICAÇÃO DOS RECURSOS	Valor Apurado no Exercício	Saldo a Realizar
Receitas da Alienação de Ativos		
Aplicação dos Recursos da Alienação de Ativos		

DESPESAS COM AÇÕES E SERVIÇOS PÚBLICOS DE SAÚDE	Valor Apurado Até o Bimestre	Limite Constitucional Anual	
		% Mínimo a Aplicar no Exercício	% Aplicado Até o Bimestre
Despesas com Ações e Serviços Públicos de Saúde executadas com recursos de impostos	9.665.899,58	15,00 %	15,40 %

DESPESAS DE CARÁTER CONTINUADO DERIVADAS DE PPP	Valor Apurado no Exercício Corrente
Total das Despesas Consideradas para o Limite / RCL (%)	

FONTE: SISTEMA: Aspec Informática - UNIDADE RESPONSÁVEL: Prefeitura Municipal de Viçosa do Ceará - DATA DA EMISSÃO: 30/09/2024 - HORA DA EMISSÃO: 13:27:11

*Francisco*  
 FRANCISCO JOÃO CARDOSO FILHO  
 PREFEITO MUNICIPAL

*[Assinatura]*  
 MD CONTADORES ASSOCIADOS LTDA - EPP  
 Assessoria Contábil

*Mavial*  
 MAVIAEL BERNARDO SALES  
 SECRETÁRIO DE FINANÇAS/SEFIN